



Neste RVE estão incluídos:	Sim	Não
Modelos da LRF do Executivo	<input type="checkbox"/>	<input checked="" type="checkbox"/>
Deverá ser consolidado para fins de LRF	<input type="checkbox"/>	<input checked="" type="checkbox"/>

## 1. Informações da Entidade

### 1.1 Dados Cadastrais da Administração Atual

CNPJ: 92411933000190

Período: 01/01/2018 a 31/08/2018 - 4º Bimestre

Prefeitura: PM DE COXILHA

Logradouro: Av. Fioravante Franciosi

nr: 68 compl:

Telefone: (54) 3379-2500

HomePage: www.pmcoxilha.rs.gov.br

E-Mail: gabinete@pmcoxilha.rs.gov.br

Prefeito Municipal: ILDO JOSÉ ORTH

Contabilista: REJANE MARIA MESACASA

Número do CRC: 060208/O-0

### 1.2 Prestadora de Serviços de Informática

Não Possui Prestadora de Serviços de Informática

Nome: SYSTEM PROCESSAMENTO DE DADOS LTDA

CNPJ: 90868787000109

Telefone: (54)33215888

Responsável: PAULO JONAS ZANOELLO

E-Mail: systempro@systempro.com.br

### 1.3 Sistemas Informatizados

- Contábil
- Financeiro
- Patrimonial
- Pessoal
- Orçamentário
- Tributário
- Folha de Pagamento
- Outros: ALMOXARIFADO, GESTÃO DA DÍVIDA ATIVA, PROTOCOLO, FROTAS, FARMÁCIA,
- Nenhum

### 1.4 Participação com Consórcio Público

O Município não faz parte de nenhum Consórcio Público regido pela lei federal 11.107/2005

### 1.6 Entidades da Administração Indireta selecionadas pelo PAD

CNPJ	Nome	Tipo	é RPPS
------	------	------	--------


### 1.7 Entidades da Administração Indireta selecionadas pela Entidade

CNPJ	Nome	Tipo	é RPPS
------	------	------	--------

## 2. Informações Contábeis

### 2.1 Contas de Receita

#### 2.1.1 Resumo por Grupos



**ESPECIFICAÇÃO DAS CONTAS DE RECEITA**

**RECEITAS CORRENTES**

	ORÇADA	REALIZADA
IMPOSTOS, TAXAS E CONTRIBUICOES DE MELHORIA	1.623.260,00	1.241.663,16
CONTRIBUICOES	40.700,00	0,00
RECEITA PATRIMONIAL	92.350,00	45.736,06
RECEITA AGROPECUARIA	1.000,00	0,00
RECEITA INDUSTRIAL	1.000,00	0,00
RECEITA DE SERVICOS	153.761,00	222,70
TRANSFERENCIAS CORRENTES	21.105.795,00	13.219.084,49
OUTRAS RECEITAS CORRENTES	21.800,00	8.574,89
<b>SOMA DAS RECEITAS CORRENTES</b>	<b>23.039.666,00</b>	<b>14.515.281,30</b>

**RECEITAS CORRENTES INTRA-ORÇAMENTÁRIAS**

<b>SOMA DAS RECEITAS CORRENTES INTRA-ORÇAMENTÁRIAS</b>	<b>0,00</b>	<b>0,00</b>
--	-------------	-------------

**RECEITAS DE CAPITAL**

OPERACOES DE CREDITO	20.000,00	100.812,77
ALIENACAO DE BENS	10.000,00	0,00
AMORTIZACAO DE EMPRESTIMOS	550,00	0,00
TRANSFERENCIAS DE CAPITAL	2.789.634,00	669.735,51
OUTRAS RECEITAS DE CAPITAL	2.750,00	494,43
<b>SOMA DAS RECEITAS DE CAPITAL</b>	<b>2.822.934,00</b>	<b>771.042,71</b>

**RECEITAS DE CAPITAL INTRA-ORÇAMENTÁRIAS**

<b>SOMA DAS RECEITAS DE CAPITAL INTRA-ORÇAMENTÁRIAS</b>	<b>0,00</b>	<b>0,00</b>
---	-------------	-------------

**DEDUÇÕES DE RECEITA**

<b>TOTAL DAS RECEITAS</b>	<b>22.450.000,00</b>	<b>13.208.096,07</b>
---------------------------	----------------------	----------------------

**2.2 Contas de Despesa**

**2.2.1 Resumo do Balancete da Despesa**


**DISCRIMINAÇÃO**

	VALOR
Dotação Inicial	22.450.000,00
Atualização Monetária	0,00
Créditos Suplementares	3.793.080,20
Créditos Especiais	689.502,08
Créditos Extraordinários	0,00
Redução de Dotações	2.791.402,60
<b>DOTAÇÃO COM ALTERAÇÕES</b>	<b>24.141.179,68</b>

**DESPESAS NO EXERCÍCIO ATUAL**

**PODER EXECUTIVO**

	VALOR
Empenhado	14.385.313,94
Liquidado	11.693.828,75
Pago	11.366.577,96
<b>SALDO A LIQUIDAR</b>	<b>2.691.485,19</b>



**SALDO A PAGAR** **327.250,79**

**DESPESAS EM EXERCÍCIOS ANTERIORES**

**VALOR**

Empenhado	1.841.056,43
Liquidado	1.467.100,95
Pago	1.452.129,59
<b>SALDO A LIQUIDAR = EMPENHADO (-) LIQUIDADO</b>	<b>373.955,48</b>
<b>SALDO A PAGAR = LIQUIDADO (-) PAGO</b>	<b>14.971,36</b>

**2.2.2 Recursos para Abertura de Créditos Adicionais**


**ORIGEM DO RECURSO**

Superávit Financeiro	677.760,99
Operações de Crédito	224.354,62
Auxílios e Convênios	789.064,07
Suplementações Orçamentárias na mesma entidade	2.791.402,60
Reduções Orçamentárias na mesma entidade	2.791.402,60

**2.3 Contas de Verificação**

**2.3.1 Resumo por Grupos**

	Saldo Inicial	Saldo Final
ATIVO CIRCULANTE	4.694.727,14D	5.794.011,71D
ATIVO NAO CIRCULANTE	8.883.133,59D	10.856.183,04D
PASSIVO CIRCULANTE	728.700,24C	793.499,72C
PASSIVO NAO-CIRCULANTE	348.096,79C	413.181,36C
PATRIMONIO LIQUIDO	12.501.063,70C	12.501.063,70C
PESSOAL E ENCARGOS	0,00	6.490.266,38D
BENEFICIOS PREVIDENCIARIOS E ASSISTENCIAIS	0,00	0,00
USO DE BENS, SERVICOS E CONSUMO DE CAPITAL FIXO	0,00	3.906.833,47D
VARIACOES PATRIMONIAIS DIMINUTIVAS FINANCEIRAS	0,00	579,70D
TRANSFERENCIAS E DELEGACOES CONCEDIDAS	0,00	74.243,55D
DESVALORIZACAO E PERDA DE ATIVOS	0,00	266.149,92D
TRIBUTARIAS	0,00	113.681,79D
OUTRAS VARIACOES PATRIMONIAIS DIMINUTIVAS	0,00	126.138,64D
IMPOSTOS, TAXAS E CONTRIBUICOES DE MELHORIA	0,00	1.249.626,61C
CONTRIBUICOES	0,00	31.175,72C
EXPLORACAO E VENDA DE BENS, SERVICOS E DIREITOS	0,00	4.977,72C
VARIACOES PATRIMONIAIS AUMENTATIVAS FINANCEIRAS	0,00	165.831,27C
TRANSFERENCIAS E DELEGACOES RECEBIDAS	0,00	11.253.554,14C
VALORIZACAO E GANHOS COM ATIVOS	0,00	111.960,49C
OUTRAS VARIACOES PATRIMONIAIS AUMENTATIVAS	0,00	1.103.217,47C
PLANEJAMENTO APROVADO	0,00	0,00
ORCAMENTO APROVADO	0,00	61.989.912,31D
INSCRICAO DE RESTOS A PAGAR	1.221.224,04D	1.221.224,04D
EXECUCAO DO PLANEJAMENTO	0,00	0,00
EXECUCAO DO ORCAMENTO	0,00	61.989.912,31C
EXECUCAO DE RESTOS A PAGAR	1.221.224,04C	1.221.224,04C



41801033718862375

Para uso do Tribunal de Contas	
Fl.	Rubrica



13/09/2018 - 13:06:05

PM DE COXILHA

ORGÃO Nº: 75200

CNPJ: 92411933000190

01/01/2018 a 31/08/2018

	Saldo Inicial	Saldo Final
ATOS POTENCIAIS	38.926,73D	5.806.448,95D
ADMINISTRACAO FINANCEIRA	17.775.230,21D	31.939.552,95D
DIVIDA ATIVA	404.197,84D	491.624,91D
RISCOS FISCAIS	0,00	0,00
CUSTOS	0,00	0,00
OUTROS CONTROLES	18.371,44D	20.371,44D
EXECUCAO DOS ATOS POTENCIAIS	38.926,73C	5.806.448,95C
EXECUCAO DA ADMINISTRACAO FINANCEIRA	17.775.230,21C	31.939.552,95C
EXECUCAO DA DIVIDA ATIVA	404.197,84C	491.624,91C
EXECUCAO DOS RISCOS FISCAIS	0,00	0,00
APURACAO DE CUSTOS	0,00	0,00
OUTROS CONTROLES	18.371,44C	20.371,44C

### 2.3.3 Disponibilidade Financeira

PODER EXECUTIVO	Saldo Inicial	Saldo Final
Caixa	1.454,29D	545,88D
Bancos Conta Movimento	2.538.078,58D	3.194.614,13D
Bancos Conta Aplicação	13.193,93D	4.780,57D
Outros	0,00	0,00
<b>TOTAL PODER EXECUTIVO</b>	<b>2.552.726,80D</b>	<b>3.199.940,58D</b>


RPPS	Saldo Inicial	Saldo Final
Caixa	0,00	0,00
Bancos Conta Movimento	0,00	0,00
Bancos Conta Aplicação	0,00	0,00
Outros	0,00	0,00
<b>TOTAL RPPS</b>	<b>0,00</b>	<b>0,00</b>

OUTROS	Saldo Inicial	Saldo Final
Caixa	0,00	0,00
Bancos Conta Movimento	0,00	0,00
Bancos Conta Aplicação	0,00	0,00
Outros	0,00	0,00
<b>TOTAL OUTROS</b>	<b>0,00</b>	<b>0,00</b>

<b>TOTAL</b>	<b>2.552.726,80D</b>	<b>3.199.940,58D</b>
--------------	----------------------	----------------------

### 2.5 Valores do Exercício Anterior

CONTAS DE DESPESA	Empenhado	Liquidado	Pago
1º Bimestre	2.213.595,19	1.532.306,29	1.318.893,92
2º Bimestre	2.981.429,58	2.169.382,79	2.162.081,41
3º Bimestre	2.613.737,93	2.287.466,04	2.320.972,02
4º Bimestre	2.889.001,04	2.734.726,64	2.586.264,72
5º Bimestre	2.315.261,47	2.577.451,08	2.602.741,36
6º Bimestre	2.580.625,33	3.377.774,85	3.381.473,07



CONTAS DE RECEITA	Orçado	Realizado
RECEITAS CORRENTES	19.599.891,38	20.142.524,61
RECEITAS CORRENTES INTRA-ORÇAMENTÁRIA	0,00	0,00
RECEITAS DE CAPITAL	3.000,00	469.600,47
RECEITAS DE CAPITAL INTRA-ORÇAMENTÁRIA	0,00	0,00
<b>DEDUÇÕES DA RECEITA</b>	<b>Orçado</b>	<b>Realizado</b>
DEDUCOES	-3.031.650,19	-3.016.523,27
<b>TOTAL CONTAS DE RECEITA</b>	<b>16.571.241,19</b>	<b>17.595.601,81</b>

## 2.6 Certidão de Decisão - Título Executivo do TCE-RS

### Contas Patrimoniais

Cod. Conta	Descrição	Valor Contábil	Adição/Exclusão	Valor Ajustado
SELEÇÃO AUTOMÁTICA				
121110530010000	CERTIDAO DE DECISAO TCE/RS 0718/2009	11.564,65	0,00	11.564,65
121110530030000	CERTIDAO DE DECISAO TCE/RS 0950/2016	3.263,60	0,00	3.263,60
121110530040000	CERTIDAO DE DECISAO TCE/RS 0997/2016	20.669,07	0,00	20.669,07
121110530060000	CERTIDAO DE DECISAO TCE/RS 0163/2009	3.632,63	0,00	3.632,63
121110530990000	CERTIDAO DE DECISAO TCE/RS 0265/2014	186.158,30	0,00	186.158,30
121219899010000	CERTIDAO DE DECISAO DO TCE/RS - 0064/2018	1.164.333,83	0,00	1.164.333,83
<b>TOTAL DAS CONTAS PATRIMONIAIS</b>		<b>1.389.622,08</b>	<b>0,00</b>	<b>1.389.622,08</b>

### Contas de Receita

Cod. Conta	Descrição	Valor Contábil	Adição/Exclusão	Valor Ajustado
SELEÇÃO AUTOMÁTICA				
		0,00	0,00	0,00
<b>TOTAL DAS CONTAS DE RECEITA</b>		<b>0,00</b>	<b>0,00</b>	<b>0,00</b>

## 2.6.1 Justificativas da Certidão de Decisão - Título Executivo do TCE-RS

As Certidões de Decisões do TCE estão sendo objeto de cobrança administrativa e judicial

## 3. Índices Constitucionais

### 3.2 Índices Constitucionais Referentes à Educação (MDE+FUNDEB)

#### 3.2.1 Base de Cálculo Constitucional da Receita da Educação (MDE + FUNDEB), a Partir das Contas

Cód. Conta	Descrição	Valor Contábil	Adição/Exclusão	Valor Ajustado
SELEÇÃO AUTOMÁTICA				
11120111010000	ITR - MUNICIPIOS CONVENIADOS - PRINCIPAL - PROPRIO	28.368,79	0,00	28.368,79
11120111020000	ITR - MUNICIPIOS CONVENIADOS - PRINCIPAL - MDE	2.364,07	0,00	2.364,07
11120111030000	ITR - MUNICIPIOS CONVENIADOS - PRINCIPAL - ASPS	7.103,32	0,00	7.103,32



Cód. Conta	Descrição	Valor Contábil	Adição/Exclusão	Valor Ajustado
11120111040000	ITR - MUNICIPIOS CONVENIADOS - PRINCIPAL - FUNDEB	9.456,25	0,00	9.456,25
11130311010100	IRRF S/ REND. DO TRABALHO - PRINCIPAL - ATIVOS/INATIVOS PODER EXECUTIVO/INDIRETAS - PROPRIO	112.788,86	0,00	112.788,86
11130311010200	IRRF S/ REND. DO TRABALHO - PRINCIPAL - ATIVOS/INATIVOS PODER EXECUTIVO/INDIRETAS - MDE	46.995,53	0,00	46.995,53
11130311010300	IRRF S/ REND. DO TRABALHO - PRINCIPAL - ATIVOS/INATIVOS PODER EXECUTIVO/INDIRETAS - ASPSP	28.197,26	0,00	28.197,26
11130311020100	IRRF S/ REND. DO TRABALHO - PRINCIPAL - ATIVOS/INATIVOS PODER LEGISLATIVO - PROPRIO	158,39	0,00	158,39
11130311020200	IRRF S/ REND. DO TRABALHO - PRINCIPAL - ATIVOS/INATIVOS PODER LEGISLATIVO - MDE	65,99	0,00	65,99
11130311020300	IRRF S/ REND. DO TRABALHO - PRINCIPAL - ATIVOS/INATIVOS PODER LEGISLATIVO - ASPSP	39,59	0,00	39,59
11130341010100	IRRF - OUTROS RENDIMENTOS - PRINCIPAL - PODER EXECUTIVO - PROPRIO	3.614,26	0,00	3.614,26
11130341010200	IRRF - OUTROS RENDIMENTOS - PRINCIPAL - PODER EXECUTIVO - MDE	1.506,16	0,00	1.506,16
11130341010300	IRRF - OUTROS RENDIMENTOS - PRINCIPAL - PODER EXECUTIVO - ASPSP	903,71	0,00	903,71
11130341020100	IRRF - OUTROS RENDIMENTOS - PRINCIPAL - PODER LEGISLATIVO - PROPRIO	317,50	0,00	317,50
11130341020200	IRRF - OUTROS RENDIMENTOS - PRINCIPAL - PODER LEGISLATIVO - MDE	132,31	0,00	132,31
11130341020300	IRRF - OUTROS RENDIMENTOS - PRINCIPAL - PODER LEGISLATIVO - ASPSP	79,37	0,00	79,37
11180111010000	IPTU - PRINCIPAL - PROPRIO	66.820,67	0,00	66.820,67
11180111020000	IPTU - PRINCIPAL - MDE	27.843,32	0,00	27.843,32
11180111030000	IPTU - PRINCIPAL - ASPSP	16.705,78	0,00	16.705,78
11180112010000	IPTU - MULTAS E JUROS - PROPRIO	267,39	0,00	267,39
11180112020000	IPTU - MULTAS E JUROS - MDE	112,01	0,00	112,01
11180112030000	IPTU - MULTAS E JUROS - ASPSP	66,96	0,00	66,96
11180113010000	IPTU - DIVIDA ATIVA - PROPRIO	6.610,95	0,00	6.610,95
11180113020000	IPTU - DIVIDA ATIVA - MDE	2.754,95	0,00	2.754,95
11180113030000	IPTU - DIVIDA ATIVA - ASPSP	1.652,81	0,00	1.652,81
11180114010000	IPTU - DIVIDA ATIVA - MULTAS E JUROS - PROPRIO	1.419,06	0,00	1.419,06
11180114020000	IPTU - DIVIDA ATIVA - MULTAS E JUROS - MDE	592,24	0,00	592,24
11180114030000	IPTU - DIVIDA ATIVA - MULTAS E JUROS - ASPSP	354,96	0,00	354,96
11180141010000	ITBI - PRINCIPAL - PROPRIO	170.651,20	0,00	170.651,20
11180141020000	ITBI - PRINCIPAL - MDE	71.104,74	0,00	71.104,74
11180141030000	ITBI - PRINCIPAL - ASPSP	42.662,83	0,00	42.662,83
11180231010000	ISS - PRINCIPAL - PROPRIO	239.030,61	0,00	239.030,61
11180231020000	ISS - PRINCIPAL - MDE	99.597,52	0,00	99.597,52
11180231030000	ISS - PRINCIPAL - ASPSP	59.758,49	0,00	59.758,49
11180232010000	ISS - MULTAS E JUROS - PROPRIO	1.045,41	0,00	1.045,41
11180232020000	ISS - MULTAS E JUROS - MDE	436,05	0,00	436,05
11180232030000	ISS - MULTAS E JUROS - ASPSP	261,51	0,00	261,51
11180233010000	ISS - DIVIDA ATIVA - PROPRIO	3.905,29	0,00	3.905,29
11180233020000	ISS - DIVIDA ATIVA - MDE	1.627,25	0,00	1.627,25
11180233030000	ISS - DIVIDA ATIVA - ASPSP	976,36	0,00	976,36
11180234010000	ISS - DIVIDA ATIVA -MULTAS E JUROS - PROPRIO	92,78	0,00	92,78
11180234020000	ISS - DIVIDA ATIVA -MULTAS E JUROS - MDE	38,74	0,00	38,74




Cód. Conta	Descrição	Valor Contábil	Adição/Exclusão	Valor Ajustado
11180234030000	ISS - DIVIDA ATIVA -MULTAS E JUROS - ASPS	23,24	0,00	23,24
17180121010000	COTA-PARTE DO FPM - COTA MENSAL - PRINCIPAL - PROPRIO	3.049.049,00	0,00	3.049.049,00
17180121020000	COTA-PARTE DO FPM - COTA MENSAL - PRINCIPAL - MDE	254.087,41	0,00	254.087,41
17180121030000	COTA-PARTE DO FPM - COTA MENSAL - PRINCIPAL - ASPS	762.262,24	0,00	762.262,24
17180121040000	COTA-PARTE DO FPM - COTA MENSAL - PRINCIPAL - FUNDEB	1.016.349,61	0,00	1.016.349,61
17180141010000	COTA-PARTE DO FPM - 1% COTA ENTREGUE NO MES DE JULHO - PRINCIPAL - PROPRIO	192.743,74	0,00	192.743,74
17180141020000	COTA-PARTE DO FPM - 1% COTA ENTREGUE NO MES DE JULHO - PRINCIPAL - MDE	80.309,89	0,00	80.309,89
17180141030000	COTA-PARTE DO FPM - 1% COTA ENTREGUE NO MES DE JULHO - PRINCIPAL - ASPS	48.185,93	0,00	48.185,93
17180611010000	TRANSFERENCIA FINANCEIRA DO ICMS - DESONERACAO - L.C. NO 87/96 - PRINCIPAL - PROPRIO	17.196,14	0,00	17.196,14
17180611020000	TRANSFERENCIA FINANCEIRA DO ICMS - DESONERACAO - L.C. NO 87/96 - PRINCIPAL - MDE	1.433,05	0,00	1.433,05
17180611030000	TRANSFERENCIA FINANCEIRA DO ICMS - DESONERACAO - L.C. NO 87/96 - PRINCIPAL - ASPS	4.299,07	0,00	4.299,07
17180611040000	TRANSFERENCIA FINANCEIRA DO ICMS - DESONERACAO - L.C. NO 87/96 - PRINCIPAL - FUNDEB	5.731,98	0,00	5.731,98
17280111010000	COTA-PARTE DO ICMS - PRINCIPAL - PROPRIO	2.809.213,79	0,00	2.809.213,79
17280111020000	COTA-PARTE DO ICMS - PRINCIPAL - MDE	234.101,15	0,00	234.101,15
17280111030000	COTA-PARTE DO ICMS - PRINCIPAL - ASPS	702.303,46	0,00	702.303,46
17280111040000	COTA-PARTE DO ICMS - PRINCIPAL - FUNDEB	936.404,55	0,00	936.404,55
17280121010000	COTA-PARTE DO IPVA - PRINCIPAL - PROPRIO	255.197,19	0,00	255.197,19
17280121020000	COTA-PARTE DO IPVA - PRINCIPAL - MDE	21.266,42	0,00	21.266,42
17280121030000	COTA-PARTE DO IPVA - PRINCIPAL - ASPS	63.799,23	0,00	63.799,23
17280121040000	COTA-PARTE DO IPVA - PRINCIPAL - FUNDEB	85.065,70	0,00	85.065,70
17280131010000	COTA-PARTE DO IPI - MUNICIPIOS - PRINCIPAL - PROPRIO	45.185,03	0,00	45.185,03
17280131020000	COTA-PARTE DO IPI - MUNICIPIOS - PRINCIPAL - MDE	3.765,41	0,00	3.765,41
17280131030000	COTA-PARTE DO IPI - MUNICIPIOS - PRINCIPAL - ASPS	11.296,26	0,00	11.296,26
17280131040000	COTA-PARTE DO IPI - MUNICIPIOS - PRINCIPAL - FUNDEB	15.061,61	0,00	15.061,61
911180111010000	(R) DEDUCOES SOBRE O IPTU - PRINCIPAL - PROPRIO	-5.130,58	0,00	-5.130,58
911180111020000	(R) DEDUCOES SOBRE O IPTU - PRINCIPAL - MDE	-2.138,32	0,00	-2.138,32
911180111030000	(R) DEDUCOES SOBRE O IPTU - PRINCIPAL - ASPS	-1.282,80	0,00	-1.282,80
911180114010000	(R) DEDUCOES SOBRE O IPTU - DIVIDA ATIVA/JUROS E MULTA - PROPRIO	-213,71	0,00	-213,71
911180114020000	(R) DEDUCOES SOBRE O IPTU - DIVIDA ATIVA/JUROS E MULTA - MDE	-89,13	0,00	-89,13
911180114030000	(R) DEDUCOES SOBRE O IPTU - DIVIDA ATIVA/JUROS E MULTA - ASPS	-53,44	0,00	-53,44
911180231010000	(R) DEDUCOES SOBRE O ISSQN - PRINCIPAL - PROPRIO	-250,29	0,00	-250,29
911180231020000	(R) DEDUCOES SOBRE O ISSQN - PRINCIPAL - MDE	-104,28	0,00	-104,28
911180231030000	(R) DEDUCOES SOBRE O ISSQN - PRINCIPAL - ASPS	-62,58	0,00	-62,58
<b>SUBTOTAL</b>		<b>11.663.487,21</b>	<b>0,00</b>	<b>11.663.487,21</b>

**TOTAL I - Base Receita Educação (MDE + FUNDEB) - 25% da Receita Ajustada**

**2.915.871,80**

**3.2.2 Base de Cálculo Constitucional da Receita da Educação (MDE + FUNDEB), a Partir dos Recursos Vinculados**



Cód. Recurso	Descrição	Valor Contábil	Adição/Exclusão	Valor Ajustado
20	RECEITA TRIBUTÁRIA	255.170,88	0,00	255.170,88
20	TRANSFERÊNCIAS CORRENTES	594.963,33	0,00	594.963,33
20	DEDUÇÕES DA RECEITA TRIBUTÁRIA	-2.331,73	0,00	-2.331,73
31	RECEITA TRIBUTÁRIA	9.456,25	0,00	9.456,25
31	TRANSFERÊNCIAS CORRENTES	2.058.613,45	0,00	2.058.613,45
<b>TOTAL II</b>		<b>2.915.872,18</b>	<b>0,00</b>	<b>2.915.872,18</b>

### 3.2.3 Cálculo da Despesa Constitucional com Educação (MDE + FUNDEB), por Recursos Vinculados

Cód. Recurso	Descrição da Subfunção	Valor Contábil	Adição/Exclusão	Valor Ajustado
20	ENSINO FUNDAMENTAL	1.307.281,43	0,00	1.307.281,43
20	EDUCACAO INFANTIL	206.957,63	0,00	206.957,63
31	ENSINO FUNDAMENTAL	994.352,44	0,00	994.352,44
31	EDUCACAO INFANTIL	431.898,12	0,00	431.898,12
<b>SUBTOTAL I</b>		<b>2.940.489,62</b>	<b>0,00</b>	<b>2.940.489,62</b>

### 3.2.4 Cálculo da Despesa Constitucional com Educação (MDE + FUNDEB), Contabilizada nas Contas Patrimoniais

Cód. Conta	Descrição	Valor Contábil	Adição/Exclusão	Valor Ajustado
SELEÇÃO AUTOMÁTICA				
		0,00	0,00	0,00
<b>SUBTOTAL II</b>		<b>0,00</b>	<b>0,00</b>	<b>0,00</b>
(+) Perda com o FUNDEB		546.760,07	0,00	546.760,07
(-) Desp. Liq. com Rend. da MDE + FUNDEB		4.290,00	0,00	4.290,00
	% de Aplicação			Valor Aplicado
<b>TOTAL III - Gastos Constitucionais com Educação (MDE + FUNDEB)</b>		<b>29,86</b>		<b>3.482.959,69</b>


### 3.2.5 Despesas Executadas como Contrapartida da Educação

Cód. Contrapartida	Cód. RV	Descrição da Subfunção	Valor Contábil	Adição/Exclusão	Valor Ajustado
<b>TOTAL</b>			<b>0,00</b>	<b>0,00</b>	<b>0,00</b>

### 3.3 Índices Constitucionais Referentes ao FUNDEB

#### 3.3.1 Base de Cálculo Constitucional da Receita do FUNDEB, a Partir das Contas

Cód. Conta	Descrição	Valor Contábil	Adição/Exclusão	Valor Ajustado
SELEÇÃO AUTOMÁTICA				
11120111010000	ITR - MUNICIPIOS CONVENIADOS - PRINCIPAL - PROPRIO	28.368,79	0,00	28.368,79
11120111020000	ITR - MUNICIPIOS CONVENIADOS - PRINCIPAL - MDE	2.364,07	0,00	2.364,07
11120111030000	ITR - MUNICIPIOS CONVENIADOS - PRINCIPAL - ASPS	7.103,32	0,00	7.103,32
11120111040000	ITR - MUNICIPIOS CONVENIADOS - PRINCIPAL - FUNDEB	9.456,25	0,00	9.456,25
17180121010000	COTA-PARTE DO FPM - COTA MENSAL - PRINCIPAL - PROPRIO	3.049.049,00	0,00	3.049.049,00
17180121020000	COTA-PARTE DO FPM - COTA MENSAL - PRINCIPAL - MDE	254.087,41	0,00	254.087,41
17180121030000	COTA-PARTE DO FPM - COTA MENSAL - PRINCIPAL - ASPS	762.262,24	0,00	762.262,24
17180121040000	COTA-PARTE DO FPM - COTA MENSAL - PRINCIPAL - FUNDEB	1.016.349,61	0,00	1.016.349,61
17180611010000	TRANSFERENCIA FINANCEIRA DO ICMS -	17.196,14	0,00	17.196,14



Cód. Conta	Descrição	Valor Contábil	Adição/Exclusão	Valor Ajustado
	DESONERACAO - L.C. NO 87/96 - PRINCIPAL - PROPRIO			
17180611020000	TRANSFERENCIA FINANCEIRA DO ICMS - DESONERACAO - L.C. NO 87/96 - PRINCIPAL - MDE	1.433,05	0,00	1.433,05
17180611030000	TRANSFERENCIA FINANCEIRA DO ICMS - DESONERACAO - L.C. NO 87/96 - PRINCIPAL - ASPS	4.299,07	0,00	4.299,07
17180611040000	TRANSFERENCIA FINANCEIRA DO ICMS - DESONERACAO - L.C. NO 87/96 - PRINCIPAL - FUNDEB	5.731,98	0,00	5.731,98
17280111010000	COTA-PARTE DO ICMS - PRINCIPAL - PROPRIO	2.809.213,79	0,00	2.809.213,79
17280111020000	COTA-PARTE DO ICMS - PRINCIPAL - MDE	234.101,15	0,00	234.101,15
17280111030000	COTA-PARTE DO ICMS - PRINCIPAL - ASPS	702.303,46	0,00	702.303,46
17280111040000	COTA-PARTE DO ICMS - PRINCIPAL - FUNDEB	936.404,55	0,00	936.404,55
17280121010000	COTA-PARTE DO IPVA - PRINCIPAL - PROPRIO	255.197,19	0,00	255.197,19
17280121020000	COTA-PARTE DO IPVA - PRINCIPAL - MDE	21.266,42	0,00	21.266,42
17280121030000	COTA-PARTE DO IPVA - PRINCIPAL - ASPS	63.799,23	0,00	63.799,23
17280121040000	COTA-PARTE DO IPVA - PRINCIPAL - FUNDEB	85.065,70	0,00	85.065,70
17280131010000	COTA-PARTE DO IPI - MUNICIPIOS - PRINCIPAL - PROPRIO	45.185,03	0,00	45.185,03
17280131020000	COTA-PARTE DO IPI - MUNICIPIOS - PRINCIPAL - MDE	3.765,41	0,00	3.765,41
17280131030000	COTA-PARTE DO IPI - MUNICIPIOS - PRINCIPAL - ASPS	11.296,26	0,00	11.296,26
17280131040000	COTA-PARTE DO IPI - MUNICIPIOS - PRINCIPAL - FUNDEB	15.061,61	0,00	15.061,61
<b>SUBTOTAL</b>		<b>10.340.360,73</b>	<b>0,00</b>	<b>10.340.360,73</b>
<b>Total I - Base Receita do FUNDEB - 20% da Receita Ajustada</b>				<b>2.068.072,15</b>

### 3.3.2 Base de Cálculo Constitucional da Receita do FUNDEB, a Partir dos Recursos

Cód. Recurso	Descrição	Valor Contábil	Adição/Exclusão	Valor Ajustado
31	RECEITA TRIBUTÁRIA	9.456,25	0,00	9.456,25
31	TRANSFERÊNCIAS CORRENTES	2.058.613,45	0,00	2.058.613,45
<b>TOTAL II</b>		<b>2.068.069,70</b>	<b>0,00</b>	<b>2.068.069,70</b>

### 3.3.3 Cálculo da Despesa Constitucional com FUNDEB, a Partir dos Recursos

Cód. Recurso	Descrição da Subfunção	Valor Contábil	Adição/Exclusão	Valor Ajustado
31	ENSINO FUNDAMENTAL	994.352,44	0,00	994.352,44
31	EDUCACAO INFANTIL	431.898,12	0,00	431.898,12
<b>SUBTOTAL I</b>		<b>1.426.250,56</b>	<b>0,00</b>	<b>1.426.250,56</b>
(+) Perda com o FUNDEB		546.760,07	0,00	546.760,07
(-) Desp. Liq. com Rend. do FUNDEB		4.091,27	0,00	4.091,27
	% de Aplicação			Valor Aplicado
<b>TOTAL III - Gastos Constitucionais com FUNDEB</b>		<b>19,04</b>		<b>1.968.919,36</b>

### 3.3.4 Cálculo da Proporção de 60% destinada ao pagamento dos Profissionais do Magistério (Art. 60, XII do ADCT)

#### 3.3.4.1 Base de Cálculo para aplicação dos 60% dos Recursos do FUNDEB - Exercício de 2018

Cód. Conta	Descrição da Subfunção	Valor Contábil	Adição/Exclusão	Valor Ajustado
SELEÇÃO AUTOMÁTICA				
13210011010200	REMUN. DEPOSITOS RECURSOS VINCULADOS - FUNDEB - PRINCIPAL	4.091,27	0,00	4.091,27



Cód. Conta	Descrição da Subfunção	Valor Contábil	Adição/Exclusão	Valor Ajustado
17580111000000	TRANSFERENCIAS DE RECURSOS DO FUNDEB	1.521.309,79	0,00	1.521.309,79
<b>Total</b>		<b>1.525.401,06</b>	<b>0,00</b>	<b>1.525.401,06</b>

Base da Receita - 60% do Retorno do FUNDEB 915.240,64

### 3.3.4.2 Aplicação dos Recursos do FUNDEB destinada ao pagamento dos Profissionais do Magistério - Exercício de 2018

Cód. Recurso	Descrição da Subfunção	Valor Contábil	Adição/Exclusão	Valor Ajustado
31	ENSINO FUNDAMENTAL	936.907,32	0,00	936.907,32
31	EDUCACAO INFANTIL	418.980,87	0,00	418.980,87
<b>TOTAL</b>		<b>1.355.888,19</b>	<b>0,00</b>	<b>1.355.888,19</b>

% de Aplicação 88,89

### 3.3.5 Cálculo da Base de Verificação do § 2º do art. 21 da Lei do FUNDEB

#### 3.3.5.1 Base de Cálculo do Superávit do FUNDEB - Exercício Anterior

Rendimentos do FUNDEB - Exercício de 2017	5.474,20	0,00	5.474,20
<b>TOTAL</b>	<b>5.474,20</b>	<b>0,00</b>	<b>5.474,20</b>

Limite para Aplicação no 1º Trimestre do Exercício Seguinte: 5% 273,71

#### 3.3.5.2 Despesas Liquidadas com Recursos do Superávit do FUNDEB - Exercício de 2018 (Janeiro - Agosto)

Cód. Recurso	Descrição da Subfunção	Valor Contábil	Adição/Exclusão	Valor Ajustado
31	EDUCACAO INFANTIL	5.244,75	0,00	5.244,75
<b>TOTAL</b>		<b>5.244,75</b>	<b>0,00</b>	<b>5.244,75</b>

### 3.5 Índices Constitucionais Referentes à Saúde - ASPS

#### 3.5.1 Base de Cálculo Constitucional da Receita da Saúde (ASPS), a Partir das Contas

Cód. Conta	Descrição	Valor Contábil	Adição/Exclusão	Valor Ajustado
SELEÇÃO AUTOMÁTICA				
11120111010000	ITR - MUNICIPIOS CONVENIADOS - PRINCIPAL - PROPRIO	28.368,79	0,00	28.368,79
11120111020000	ITR - MUNICIPIOS CONVENIADOS - PRINCIPAL - MDE	2.364,07	0,00	2.364,07
11120111030000	ITR - MUNICIPIOS CONVENIADOS - PRINCIPAL - ASPS	7.103,32	0,00	7.103,32
11120111040000	ITR - MUNICIPIOS CONVENIADOS - PRINCIPAL - FUNDEB	9.456,25	0,00	9.456,25
11130311010100	IRRF S/ REND. DO TRABALHO - PRINCIPAL - ATIVOS/INATIVOS PODER EXECUTIVO/INDIRETAS - PROPRIO	112.788,86	0,00	112.788,86
11130311010200	IRRF S/ REND. DO TRABALHO - PRINCIPAL - ATIVOS/INATIVOS PODER EXECUTIVO/INDIRETAS - MDE	46.995,53	0,00	46.995,53
11130311010300	IRRF S/ REND. DO TRABALHO - PRINCIPAL - ATIVOS/INATIVOS PODER EXECUTIVO/INDIRETAS - ASPS	28.197,26	0,00	28.197,26
11130311020100	IRRF S/ REND. DO TRABALHO - PRINCIPAL - ATIVOS/INATIVOS PODER LEGISLATIVO - PROPRIO	158,39	0,00	158,39
11130311020200	IRRF S/ REND. DO TRABALHO - PRINCIPAL - ATIVOS/INATIVOS PODER LEGISLATIVO - MDE	65,99	0,00	65,99
11130311020300	IRRF S/ REND. DO TRABALHO - PRINCIPAL - ATIVOS/INATIVOS PODER LEGISLATIVO - ASPS	39,59	0,00	39,59
11130341010100	IRRF - OUTROS RENDIMENTOS - PRINCIPAL - PODER EXECUTIVO - PROPRIO	3.614,26	0,00	3.614,26
11130341010200	IRRF - OUTROS RENDIMENTOS - PRINCIPAL - PODER	1.506,16	0,00	1.506,16



41801033718862375

Para uso do Tribunal de Contas	
Fl.	Rubrica



13/09/2018 - 13:06:05

PM DE COXILHA

ORGÃO Nº: 75200

CNPJ: 92411933000190

01/01/2018 a 31/08/2018

Cód. Conta	Descrição	Valor Contábil	Adição/Exclusão	Valor Ajustado
11130341010300	EXECUTIVO - MDE IRRF - OUTROS RENDIMENTOS - PRINCIPAL - PODER EXECUTIVO - ASPS	903,71	0,00	903,71
11130341020100	IRRF - OUTROS RENDIMENTOS - PRINCIPAL - PODER LEGISLATIVO - PROPRIO	317,50	0,00	317,50
11130341020200	IRRF - OUTROS RENDIMENTOS - PRINCIPAL - PODER LEGISLATIVO - MDE	132,31	0,00	132,31
11130341020300	IRRF - OUTROS RENDIMENTOS - PRINCIPAL - PODER LEGISLATIVO - ASPS	79,37	0,00	79,37
11180111010000	IPTU - PRINCIPAL - PROPRIO	66.820,67	0,00	66.820,67
11180111020000	IPTU - PRINCIPAL - MDE	27.843,32	0,00	27.843,32
11180111030000	IPTU - PRINCIPAL - ASPS	16.705,78	0,00	16.705,78
11180112010000	IPTU - MULTAS E JUROS - PROPRIO	267,39	0,00	267,39
11180112020000	IPTU - MULTAS E JUROS - MDE	112,01	0,00	112,01
11180112030000	IPTU - MULTAS E JUROS - ASPS	66,96	0,00	66,96
11180113010000	IPTU - DIVIDA ATIVA - PROPRIO	6.610,95	0,00	6.610,95
11180113020000	IPTU - DIVIDA ATIVA - MDE	2.754,95	0,00	2.754,95
11180113030000	IPTU - DIVIDA ATIVA - ASPS	1.652,81	0,00	1.652,81
11180114010000	IPTU - DIVIDA ATIVA - MULTAS E JUROS - PROPRIO	1.419,06	0,00	1.419,06
11180114020000	IPTU - DIVIDA ATIVA - MULTAS E JUROS - MDE	592,24	0,00	592,24
11180114030000	IPTU - DIVIDA ATIVA - MULTAS E JUROS - ASPS	354,96	0,00	354,96
11180141010000	ITBI - PRINCIPAL - PROPRIO	170.651,20	0,00	170.651,20
11180141020000	ITBI - PRINCIPAL - MDE	71.104,74	0,00	71.104,74
11180141030000	ITBI - PRINCIPAL - ASPS	42.662,83	0,00	42.662,83
11180231010000	ISS - PRINCIPAL - PROPRIO	239.030,61	0,00	239.030,61
11180231020000	ISS - PRINCIPAL - MDE	99.597,52	0,00	99.597,52
11180231030000	ISS - PRINCIPAL - ASPS	59.758,49	0,00	59.758,49
11180232010000	ISS - MULTAS E JUROS - PROPRIO	1.045,41	0,00	1.045,41
11180232020000	ISS - MULTAS E JUROS - MDE	436,05	0,00	436,05
11180232030000	ISS - MULTAS E JUROS - ASPS	261,51	0,00	261,51
11180233010000	ISS - DIVIDA ATIVA - PROPRIO	3.905,29	0,00	3.905,29
11180233020000	ISS - DIVIDA ATIVA - MDE	1.627,25	0,00	1.627,25
11180233030000	ISS - DIVIDA ATIVA - ASPS	976,36	0,00	976,36
11180234010000	ISS - DIVIDA ATIVA - MULTAS E JUROS - PROPRIO	92,78	0,00	92,78
11180234020000	ISS - DIVIDA ATIVA - MULTAS E JUROS - MDE	38,74	0,00	38,74
11180234030000	ISS - DIVIDA ATIVA - MULTAS E JUROS - ASPS	23,24	0,00	23,24
17180121010000	COTA-PARTE DO FPM - COTA MENSAL - PRINCIPAL - PROPRIO	3.049.049,00	0,00	3.049.049,00
17180121020000	COTA-PARTE DO FPM - COTA MENSAL - PRINCIPAL - MDE	254.087,41	0,00	254.087,41
17180121030000	COTA-PARTE DO FPM - COTA MENSAL - PRINCIPAL - ASPS	762.262,24	0,00	762.262,24
17180121040000	COTA-PARTE DO FPM - COTA MENSAL - PRINCIPAL - FUNDEB	1.016.349,61	0,00	1.016.349,61
17180141010000	COTA-PARTE DO FPM - 1% COTA ENTREGUE NO MES DE JULHO - PRINCIPAL - PROPRIO	192.743,74	0,00	192.743,74
17180141020000	COTA-PARTE DO FPM - 1% COTA ENTREGUE NO MES DE JULHO - PRINCIPAL - MDE	80.309,89	0,00	80.309,89
17180141030000	COTA-PARTE DO FPM - 1% COTA ENTREGUE NO MES DE JULHO - PRINCIPAL - ASPS	48.185,93	0,00	48.185,93
17180611010000	TRANSFERENCIA FINANCEIRA DO ICMS - DESONERACAO - L.C. NO 87/96 - PRINCIPAL - PROPRIO	17.196,14	0,00	17.196,14



Cód. Conta	Descrição	Valor Contábil	Adição/Exclusão	Valor Ajustado
17180611020000	TRANSFERENCIA FINANCEIRA DO ICMS - DESONERACAO - L.C. NO 87/96 - PRINCIPAL - MDE	1.433,05	0,00	1.433,05
17180611030000	TRANSFERENCIA FINANCEIRA DO ICMS - DESONERACAO - L.C. NO 87/96 - PRINCIPAL - ASPS	4.299,07	0,00	4.299,07
17180611040000	TRANSFERENCIA FINANCEIRA DO ICMS - DESONERACAO - L.C. NO 87/96 - PRINCIPAL - FUNDEB	5.731,98	0,00	5.731,98
17280111010000	COTA-PARTE DO ICMS - PRINCIPAL - PROPRIO	2.809.213,79	0,00	2.809.213,79
17280111020000	COTA-PARTE DO ICMS - PRINCIPAL - MDE	234.101,15	0,00	234.101,15
17280111030000	COTA-PARTE DO ICMS - PRINCIPAL- ASPS	702.303,46	0,00	702.303,46
17280111040000	COTA-PARTE DO ICMS - PRINCIPAL - FUNDEB	936.404,55	0,00	936.404,55
17280121010000	COTA-PARTE DO IPVA - PRINCIPAL - PROPRIO	255.197,19	0,00	255.197,19
17280121020000	COTA-PARTE DO IPVA - PRINCIPAL - MDE	21.266,42	0,00	21.266,42
17280121030000	COTA-PARTE DO IPVA - PRINCIPAL - ASPS	63.799,23	0,00	63.799,23
17280121040000	COTA-PARTE DO IPVA - PRINCIPAL - FUNDEB	85.065,70	0,00	85.065,70
17280131010000	COTA-PARTE DO IPI - MUNICIPIOS - PRINCIPAL - PROPRIO	45.185,03	0,00	45.185,03
17280131020000	COTA-PARTE DO IPI - MUNICIPIOS - PRINCIPAL - MDE	3.765,41	0,00	3.765,41
17280131030000	COTA-PARTE DO IPI - MUNICIPIOS - PRINCIPAL - ASPS	11.296,26	0,00	11.296,26
17280131040000	COTA-PARTE DO IPI - MUNICIPIOS - PRINCIPAL - FUNDEB	15.061,61	0,00	15.061,61
911180111010000	(R) DEDUCOES SOBRE O IPTU - PRINCIPAL - PROPRIO	-5.130,58	0,00	-5.130,58
911180111020000	(R) DEDUCOES SOBRE O IPTU - PRINCIPAL - MDE	-2.138,32	0,00	-2.138,32
911180111030000	(R) DEDUCOES SOBRE O IPTU - PRINCIPAL - ASPS	-1.282,80	0,00	-1.282,80
911180114010000	(R) DEDUCOES SOBRE O IPTU - DIVIDA ATIVA/JUROS E MULTA - PROPRIO	-213,71	0,00	-213,71
911180114020000	(R) DEDUCOES SOBRE O IPTU - DIVIDA ATIVA/JUROS E MULTA - MDE	-89,13	0,00	-89,13
911180114030000	(R) DEDUCOES SOBRE O IPTU - DIVIDA ATIVA/JUROS E MULTA - ASPS	-53,44	0,00	-53,44
911180231010000	(R) DEDUCOES SOBRE O ISSQN - PRINCIPAL - PROPRIO	-250,29	0,00	-250,29
911180231020000	(R) DEDUCOES SOBRE O ISSQN - PRINCIPAL - MDE	-104,28	0,00	-104,28
911180231030000	(R) DEDUCOES SOBRE O ISSQN - PRINCIPAL - ASPS	-62,58	0,00	-62,58
<b>SUBTOTAL I</b>		<b>11.663.487,21</b>	<b>0,00</b>	<b>11.663.487,21</b>

**TOTAL I - Base Receita Saúde (ASPS) - 15% da Receita Ajustada 1.749.523,08**


**3.5.2 Base de Cálculo Constitucional da Receita da Saúde (ASPS), a Partir dos Recursos Vinculados**

Cód. Recurso	Descrição	Valor Contábil	Adição/Exclusão	Valor Ajustado
40	RECEITA TRIBUTÁRIA	158.786,19	0,00	158.786,19
40	TRANSFERÊNCIAS CORRENTES	1.592.146,19	0,00	1.592.146,19
40	DEDUÇÕES DA RECEITA TRIBUTÁRIA	-1.398,82	0,00	-1.398,82
<b>TOTAL II</b>		<b>1.749.533,56</b>	<b>0,00</b>	<b>1.749.533,56</b>

**3.5.3 Cálculo da Despesa Constitucional com Saúde (ASPS), por Recursos Vinculados**

Cód. Recurso	Descrição da Subfunção	Valor Contábil	Adição/Exclusão	Valor Ajustado
40	ASSISTENCIA HOSPITALAR E AMBULATORIAL (modalidade de aplicação 71)	-11.911,36	0,00	-11.911,36
40	ASSISTENCIA HOSPITALAR E AMBULATORIAL	2.635.595,44	0,00	2.635.595,44
<b>SUBTOTAL I</b>		<b>2.623.684,08</b>	<b>0,00</b>	<b>2.623.684,08</b>

**3.5.4 Dedução da Despesa Constitucional com Saúde (ASPS)**



Gastos com aposentadorias e pensões

Cód. Recurso	Cód. Conta	Valor Contábil	Adição/Exclusão	Valor Ajustado
		0,00	0,00	0,00
<b>SUBTOTAL II</b>		<b>0,00</b>	<b>0,00</b>	<b>0,00</b>

(-) Despesa Liquidada com Rendimentos das ASPS		649,95	0,00	649,95
<b>SUBTOTAL III</b>		<b>649,95</b>	<b>0,00</b>	<b>649,95</b>

	% de Aplicação	Valor Aplicado
<b>TOTAL IV - Gastos Constitucionais com Saúde (ASPS)</b>	<b>22,49</b>	<b>2.623.034,13</b>

### 3.5.5 Despesas Executadas como Contrapartida da Saúde

Cód. Contrapartida	Cód. RV	Descrição da Subfunção	Valor Contábil	Adição/Exclusão	Valor Ajustado
<b>TOTAL</b>			<b>0,00</b>	<b>0,00</b>	<b>0,00</b>

### 4. Avisos Exibidos na Verificação dos Arquivos Texto

#### 4.1 Avisos Exibidos

Nome do Arquivo	Cód. de Erro	Linha	Campo	Status	Descrição
EMPENHO.TXT	EMP_73	0	0		O percentual de ocorrências de Modalidade da Licitação/Forma de Contratação em "NSA - Não se aplica" equivale a 93,774%
EMPENHO.TXT	EMP_78	0	0	AVISO	Linha: 3798 - A subfunção "601 - PROMOCAO DA PRODUCAO VEGETAL" difere das listadas na Portaria MOG nº42/1999, alterada pelas Portarias SOF nº 64/2011 e nº 67/2012
LIQUIDAC.TXT	LIQ_38	0	0		O percentual de ocorrências do campo Existe Contrato/Termo em "N = Não" ou "X = Não se aplica" equivale a 72,991%
LIQUIDAC.TXT	LIQ_39	0	0		O percentual de ocorrências do campo Existe Nota Fiscal em "N = Não" ou "X = Não se Aplica" equivale a 41,711%

### 5. Informações Referentes à Gestão Fiscal


#### 5.1 Transparência da Gestão Fiscal

##### 5.1.1 Data e Forma de Publicação dos Relatórios Resumidos da Execução Orçamentária - art. 52 da LRF

Período	Tipo	Data	Forma Publicação
1º Bimestre	Mural	29/03/2018	Atrio da Pref Municipal
	Jornal		Não Publicado
	Internet	29/03/2018	<a href="http://transparencia.pmcoxilha.rs.gov.br:8080/sys523/">http://transparencia.pmcoxilha.rs.gov.br:8080/sys523/</a>
2º Bimestre	Mural	25/05/2018	Atrio da Pref Municipal
	Jornal		Não Publicado
	Internet	30/05/2018	<a href="http://transparencia.pmcoxilha.rs.gov.br:8080/sys523/">http://transparencia.pmcoxilha.rs.gov.br:8080/sys523/</a>
3º Bimestre	Mural	25/07/2018	Atrio da Pref Municipal
	Jornal		Não Publicado
	Internet	30/07/2018	<a href="http://transparencia.pmcoxilha.rs.gov.br:8080/sys523/">http://transparencia.pmcoxilha.rs.gov.br:8080/sys523/</a>
4º Bimestre	Mural	30/09/2018	Atrio da Pref Municipal
	Jornal		Não Publicado
	Internet	30/09/2018	<a href="http://transparencia.pmcoxilha.rs.gov.br:8080/sys523/">http://transparencia.pmcoxilha.rs.gov.br:8080/sys523/</a>

##### 5.1.3 Data e Local das Audiências Públicas

Período	Data	Local
3º Quadrimestre/2017	26/02/2018	Camara Municipal de Vereadores



Período	Data	Local
1º Quadrimestre/2018	30/05/2018	Camara Municipal de Vereadores
2º Quadrimestre/2018	30/09/2018	Camara Municipal de Vereadores

#### 5.1.4 Disponibilização das Informações na Internet, em tempo real

Data	Endereço Eletrônico
27/05/2013	<a href="http://portal.pmcoxilha.rs.gov.br:8080/contasonline/">http://portal.pmcoxilha.rs.gov.br:8080/contasonline/</a>

*Não foram inseridas observações.*

#### 5.1.5 Custeio de Competências de Outros Entes da Federação - Art. 62 da LFR


O Município não contribuiu para o custeio de despesas de outros entes da federação.

#### 5.3 Metas de Arrecadação

RECEITAS CORRENTES	META	REALIZADA
1º Bimestre	3.521.200,00	3.506.761,61
2º Bimestre	3.528.200,00	3.715.613,42
3º Bimestre	3.528.200,00	3.636.273,25
4º Bimestre	3.523.200,00	3.656.633,02
5º Bimestre	4.325.200,00	0,00
6º Bimestre	4.613.666,00	0,00
<b>TOTAL</b>	<b>23.039.666,00</b>	<b>14.515.281,30</b>
RECEITAS CORRENTES INTRA-ORÇAMENTÁRIAS	META	REALIZADA
<b>TOTAL</b>	<b>0,00</b>	<b>0,00</b>
RECEITAS DE CAPITAL	META	REALIZADA
1º Bimestre	102.350,00	0,00
2º Bimestre	504.450,00	100.131,40
3º Bimestre	504.550,00	346.940,74
4º Bimestre	504.550,00	323.970,57
5º Bimestre	504.600,00	0,00
6º Bimestre	702.434,00	0,00
<b>TOTAL</b>	<b>2.822.934,00</b>	<b>771.042,71</b>
RECEITAS DE CAPITAL INTRA-ORÇAMENTÁRIAS	META	REALIZADA
<b>TOTAL</b>	<b>0,00</b>	<b>0,00</b>
DEDUÇÕES DA RECEITA	META	REALIZADA
1º Bimestre	-562.300,00	-562.659,26
2º Bimestre	-560.200,00	-508.508,48
3º Bimestre	-560.200,00	-534.497,82
4º Bimestre	-560.200,00	-472.562,38
5º Bimestre	-560.200,00	0,00
6º Bimestre	-609.500,00	0,00
<b>TOTAL</b>	<b>-3.412.600,00</b>	<b>-2.078.227,94</b>
<b>TOTAL DA RECEITA</b>	<b>22.450.000,00</b>	<b>13.208.096,07</b>

#### 5.5 Informações para Emissão de Certidão - Art. 21 da Resolução do Senado Federal n.º 43/2001

##### 5.5.1 Poder Executivo



Não houve captação de recursos a título de antecipação de receita de tributo ou contribuição cujo fato gerador ainda não tenha ocorrido, sem prejuízo do disposto no § 7º do artigo 150 da Constituição Federal, no exercício de 2017.

Não houve captação de recursos a título de antecipação de receita de tributo ou contribuição cujo fato gerador ainda não tenha ocorrido, sem prejuízo do disposto no § 7º do artigo 150 da Constituição Federal, no exercício de 2018.

Não houve recebimento antecipado de valores de empresa em que o Poder Público detenha, direta ou indiretamente, a maioria do capital social com direito a voto, salvo lucros e dividendos, na forma da legislação, no exercício de 2017.

Não houve recebimento antecipado de valores de empresa em que o Poder Público detenha, direta ou indiretamente, a maioria do capital social com direito a voto, salvo lucros e dividendos, na forma da legislação, no exercício de 2018.

Não ocorreu assunção direta de compromisso, confissão de dívida ou operação assemelhada com fornecedores de bens, mercadorias ou serviços, mediante emissão, aceite ou aval de títulos de crédito, no exercício de 2017.

Não ocorreu assunção direta de compromisso, confissão de dívida ou operação assemelhada com fornecedores de bens, mercadorias ou serviços, mediante emissão, aceite ou aval de títulos de crédito, no exercício de 2018.

Não ocorreu assunção de obrigação, sem autorização orçamentária, com fornecedores para pagamento a posteriori de bens e serviços, no exercício de 2017.

Não ocorreu assunção de obrigação, sem autorização orçamentária, com fornecedores para pagamento a posteriori de bens e serviços, no exercício de 2018.

## 6. Cadastro de Administradores da Entidade

### 6.1 Administradores da Entidade

#### Poder Executivo

Identificação do(a) Administrador

Nome: Ildo José Orth

CPF: 20400683091

Cargo/Função: Prefeito Municipal

Mandato - Início e Término: 01/01/2017 a 31/12/2020

**Não houve substituições formais no 1º bimestre.**

**Não houve substituições formais no 2º bimestre.**


**Não houve substituições formais no 3º bimestre.**

**Não houve substituições formais no 4º bimestre.**

## 7. Observações da Entidade para o TCE-RS

Qualquer divergência verificada neste relatório ou observação que a Entidade julgar relevante deverão ser informadas neste item.

Nada a declarar



41801033718862375

Para uso do Tribunal de Contas	
Fl.	Rubrica



13/09/2018 - 13:06:05

PM DE COXILHA

ORGÃO Nº: 75200

CNPJ: 92411933000190

01/01/2018 a 31/08/2018

CERTIFICAMOS, com base nos registros constantes na Entidade, a consistência das informações apresentadas neste relatório com as enviadas ao TCE.

COXILHA, 13 de Setembro de 2018

\_\_\_\_\_  
REJANE MARIA MESACASA  
Contabilista

\_\_\_\_\_  
ILDO JOSÉ ORTH  
Prefeito Municipal