



<b>Neste RVE estão incluídos:</b>	Sim	Não
Modelos da LRF do Executivo	<input type="checkbox"/>	<input checked="" type="checkbox"/>
Deverá ser consolidado para fins de LRF	<input type="checkbox"/>	<input checked="" type="checkbox"/>

## 1. Informações da Entidade

### 1.1 Dados Cadastrais da Administração Atual

CNPJ: 92411933000190

Período: 01/01/2018 a 31/10/2018 - 5º Bimestre

Prefeitura: PM DE COXILHA

Logradouro: Av. Fioravante Franciosi

nr: 68 compl:

Telefone: (54) 3379-2500

HomePage: www.pmcovilha.rs.gov.br

E-Mail: gabinete@pmcovilha.rs.gov.br

Prefeito Municipal: ILDO JOSÉ ORTH

Contabilista: REJANE MARIA MESACASA

Número do CRC: 060208/O-0

### 1.2 Prestadora de Serviços de Informática

Não Possui Prestadora de Serviços de Informática

Nome: SYSTEM PROCESSAMENTO DE DADOS LTDA

CNPJ: 90868787000109

Telefone: (54)33215888

Responsável: PAULO JONAS ZANOELLO

E-Mail: systempro@systempro.com.br

### 1.3 Sistemas Informatizados

- Contábil
- Financeiro
- Patrimonial
- Pessoal
- Orçamentário
- Tributário
- Folha de Pagamento
- Outros: ALMOXARIFADO, GESTÃO DA DÍVIDA ATIVA, PROTOCOLO, FROTAS, FARMÁCIA,
- Nenhum

### 1.4 Participação com Consórcio Público

O Município não faz parte de nenhum Consórcio Público regido pela lei federal 11.107/2005

### 1.6 Entidades da Administração Indireta selecionadas pelo PAD

CNPJ	Nome	Tipo	é RPPS
------	------	------	--------

### 1.7 Entidades da Administração Indireta selecionadas pela Entidade

CNPJ	Nome	Tipo	é RPPS
------	------	------	--------

## 2. Informações Contábeis

### 2.1 Contas de Receita

#### 2.1.1 Resumo por Grupos



**ESPECIFICAÇÃO DAS CONTAS DE RECEITA**

**RECEITAS CORRENTES**

	<b>ORÇADA</b>	<b>REALIZADA</b>
IMPOSTOS, TAXAS E CONTRIBUICOES DE MELHORIA	1.623.260,00	1.961.911,61
CONTRIBUICOES	40.700,00	0,00
RECEITA PATRIMONIAL	92.350,00	63.293,89
RECEITA AGROPECUARIA	1.000,00	0,00
RECEITA INDUSTRIAL	1.000,00	0,00
RECEITA DE SERVICOS	153.761,00	310,32
TRANSFERENCIAS CORRENTES	21.105.795,00	16.209.644,95
OUTRAS RECEITAS CORRENTES	21.800,00	15.278,29
<b>SOMA DAS RECEITAS CORRENTES</b>	<b>23.039.666,00</b>	<b>18.250.439,06</b>

**RECEITAS CORRENTES INTRA-ORÇAMENTÁRIAS**

<b>SOMA DAS RECEITAS CORRENTES INTRA-ORÇAMENTÁRIAS</b>	<b>0,00</b>	<b>0,00</b>
--	-------------	-------------

**RECEITAS DE CAPITAL**

OPERACOES DE CREDITO	20.000,00	321.340,07
ALIENACAO DE BENS	10.000,00	0,00
AMORTIZACAO DE EMPRESTIMOS	550,00	0,00
TRANSFERENCIAS DE CAPITAL	2.789.634,00	689.735,51
OUTRAS RECEITAS DE CAPITAL	2.750,00	494,43
<b>SOMA DAS RECEITAS DE CAPITAL</b>	<b>2.822.934,00</b>	<b>1.011.570,01</b>

**RECEITAS DE CAPITAL INTRA-ORÇAMENTÁRIAS**

<b>SOMA DAS RECEITAS DE CAPITAL INTRA-ORÇAMENTÁRIAS</b>	<b>0,00</b>	<b>0,00</b>
---	-------------	-------------

**DEDUÇÕES DE RECEITA**

<b>TOTAL DAS RECEITAS</b>	<b>22.450.000,00</b>	<b>16.604.479,01</b>
---------------------------	----------------------	----------------------

**2.2 Contas de Despesa**

**2.2.1 Resumo do Balancete da Despesa**


**DISCRIMINAÇÃO**

	<b>VALOR</b>
Dotação Inicial	22.450.000,00
Atualização Monetária	0,00
Créditos Suplementares	5.197.708,75
Créditos Especiais	724.502,08
Créditos Extraordinários	0,00
Redução de Dotações	4.102.281,15
<b>DOTAÇÃO COM ALTERAÇÕES</b>	<b>24.269.929,68</b>

**DESPESAS NO EXERCÍCIO ATUAL**

**PODER EXECUTIVO**

	<b>VALOR</b>
Empenhado	16.825.693,61
Liquidado	14.609.627,42
Pago	14.300.331,41
<b>SALDO A LIQUIDAR</b>	<b>2.216.066,19</b>



**SALDO A PAGAR 309.296,01**

**DESPESAS EM EXERCÍCIOS ANTERIORES**

**VALOR**

Empenhado	1.841.056,43
Liquidado	1.651.536,02
Pago	1.645.544,13
<b>SALDO A LIQUIDAR = EMPENHADO (-) LIQUIDADO</b>	<b>189.520,41</b>
<b>SALDO A PAGAR = LIQUIDADO (-) PAGO</b>	<b>5.991,89</b>

**2.2.2 Recursos para Abertura de Créditos Adicionais**


**ORIGEM DO RECURSO**

Superávit Financeiro	730.760,99
Operações de Crédito	224.354,62
Auxílios e Convênios	864.814,07
Suplementações Orçamentárias na mesma entidade	4.102.281,15
Reduções Orçamentárias na mesma entidade	4.102.281,15

**2.3 Contas de Verificação**

**2.3.1 Resumo por Grupos**

	Saldo Inicial	Saldo Final
ATIVO CIRCULANTE	4.694.727,14D	6.131.650,03D
ATIVO NAO CIRCULANTE	8.883.133,59D	11.102.619,99D
PASSIVO CIRCULANTE	728.700,24C	746.465,96C
PASSIVO NAO-CIRCULANTE	348.096,79C	627.014,08C
PATRIMONIO LIQUIDO	12.501.063,70C	12.501.063,70C
PESSOAL E ENCARGOS	0,00	8.128.519,75D
BENEFICIOS PREVIDENCIARIOS E ASSISTENCIAIS	0,00	0,00
USO DE BENS, SERVICOS E CONSUMO DE CAPITAL FIXO	0,00	4.922.860,00D
VARIACOES PATRIMONIAIS DIMINUTIVAS FINANCEIRAS	0,00	6.189,19D
TRANSFERENCIAS E DELEGACOES CONCEDIDAS	0,00	77.371,14D
DESVALORIZACAO E PERDA DE ATIVOS	0,00	266.149,92D
TRIBUTARIAS	0,00	139.986,96D
OUTRAS VARIACOES PATRIMONIAIS DIMINUTIVAS	0,00	134.510,80D
IMPOSTOS, TAXAS E CONTRIBUICOES DE MELHORIA	0,00	1.942.111,67C
CONTRIBUICOES	0,00	38.625,37C
EXPLORACAO E VENDA DE BENS, SERVICOS E DIREITOS	0,00	7.189,71C
VARIACOES PATRIMONIAIS AUMENTATIVAS FINANCEIRAS	0,00	198.368,58C
TRANSFERENCIAS E DELEGACOES RECEBIDAS	0,00	13.575.134,37C
VALORIZACAO E GANHOS COM ATIVOS	0,00	122.152,00C
OUTRAS VARIACOES PATRIMONIAIS AUMENTATIVAS	0,00	1.151.732,34C
PLANEJAMENTO APROVADO	0,00	0,00
ORCAMENTO APROVADO	0,00	64.634.791,98D
INSCRICAO DE RESTOS A PAGAR	1.221.224,04D	1.221.224,04D
EXECUCAO DO PLANEJAMENTO	0,00	0,00
EXECUCAO DO ORCAMENTO	0,00	64.634.791,98C
EXECUCAO DE RESTOS A PAGAR	1.221.224,04C	1.221.224,04C



51801033024818454

Para uso do Tribunal de Contas	
Fl.	Rubrica



12/11/2018 - 15:33:13

PM DE COXILHA

ORGÃO Nº: 75200

CNPJ: 92411933000190

01/01/2018 a 31/10/2018

	Saldo Inicial	Saldo Final
ATOS POTENCIAIS	38.926,73D	6.751.726,12D
ADMINISTRACAO FINANCEIRA	17.775.230,21D	35.590.163,17D
DIVIDA ATIVA	404.197,84D	525.900,03D
RISCOS FISCAIS	0,00	0,00
CUSTOS	0,00	0,00
OUTROS CONTROLES	18.371,44D	20.480,69D
EXECUCAO DOS ATOS POTENCIAIS	38.926,73C	6.751.726,12C
EXECUCAO DA ADMINISTRACAO FINANCEIRA	17.775.230,21C	35.590.163,17C
EXECUCAO DA DIVIDA ATIVA	404.197,84C	525.900,03C
EXECUCAO DOS RISCOS FISCAIS	0,00	0,00
APURACAO DE CUSTOS	0,00	0,00
OUTROS CONTROLES	18.371,44C	20.480,69C

### 2.3.3 Disponibilidade Financeira

PODER EXECUTIVO	Saldo Inicial	Saldo Final
Caixa	1.454,29D	711,15D
Bancos Conta Movimento	2.538.078,58D	3.355.218,47D
Bancos Conta Aplicação	13.193,93D	3.972,43D
Outros	0,00	0,00
<b>TOTAL PODER EXECUTIVO</b>	<b>2.552.726,80D</b>	<b>3.359.902,05D</b>


RPPS	Saldo Inicial	Saldo Final
Caixa	0,00	0,00
Bancos Conta Movimento	0,00	0,00
Bancos Conta Aplicação	0,00	0,00
Outros	0,00	0,00
<b>TOTAL RPPS</b>	<b>0,00</b>	<b>0,00</b>

OUTROS	Saldo Inicial	Saldo Final
Caixa	0,00	0,00
Bancos Conta Movimento	0,00	0,00
Bancos Conta Aplicação	0,00	0,00
Outros	0,00	0,00
<b>TOTAL OUTROS</b>	<b>0,00</b>	<b>0,00</b>

<b>TOTAL</b>	<b>2.552.726,80D</b>	<b>3.359.902,05D</b>
--------------	----------------------	----------------------

### 2.5 Valores do Exercício Anterior

CONTAS DE DESPESA	Empenhado	Liquidado	Pago
1º Bimestre	2.213.595,19	1.532.306,29	1.318.893,92
2º Bimestre	2.981.429,58	2.169.382,79	2.162.081,41
3º Bimestre	2.613.737,93	2.287.466,04	2.320.972,02
4º Bimestre	2.889.001,04	2.734.726,64	2.586.264,72
5º Bimestre	2.315.261,47	2.577.451,08	2.602.741,36
6º Bimestre	2.580.625,33	3.377.774,85	3.381.473,07



CONTAS DE RECEITA	Orçado	Realizado
RECEITAS CORRENTES	19.599.891,38	20.142.524,61
RECEITAS CORRENTES INTRA-ORÇAMENTÁRIA	0,00	0,00
RECEITAS DE CAPITAL	3.000,00	469.600,47
RECEITAS DE CAPITAL INTRA-ORÇAMENTÁRIA	0,00	0,00
<b>DEDUÇÕES DA RECEITA</b>	<b>Orçado</b>	<b>Realizado</b>
DEDUCOES	-3.031.650,19	-3.016.523,27
<b>TOTAL CONTAS DE RECEITA</b>	<b>16.571.241,19</b>	<b>17.595.601,81</b>

## 2.6 Certidão de Decisão - Título Executivo do TCE-RS

### Contas Patrimoniais

Cod. Conta	Descrição	Valor Contábil	Adição/Exclusão	Valor Ajustado
SELEÇÃO AUTOMÁTICA				
121110530010000	CERTIDAO DE DECISAO TCE/RS 0718/2009	11.645,60	0,00	11.645,60
121110530030000	CERTIDAO DE DECISAO TCE/RS 0950/2016	3.263,60	0,00	3.263,60
121110530040000	CERTIDAO DE DECISAO TCE/RS 0997/2016	20.813,75	0,00	20.813,75
121110530060000	CERTIDAO DE DECISAO TCE/RS 0163/2009	3.644,16	0,00	3.644,16
121110530990000	CERTIDAO DE DECISAO TCE/RS 0265/2014	188.214,31	0,00	188.214,31
121219899010000	CERTIDAO DE DECISAO DO TCE/RS - 0064/2018	1.183.341,13	0,00	1.183.341,13
<b>TOTAL DAS CONTAS PATRIMONIAIS</b>		<b>1.410.922,55</b>	<b>0,00</b>	<b>1.410.922,55</b>

### Contas de Receita

Cod. Conta	Descrição	Valor Contábil	Adição/Exclusão	Valor Ajustado
SELEÇÃO AUTOMÁTICA				
		0,00	0,00	0,00
<b>TOTAL DAS CONTAS DE RECEITA</b>		<b>0,00</b>	<b>0,00</b>	<b>0,00</b>

## 2.6.1 Justificativas da Certidão de Decisão - Título Executivo do TCE-RS

As Certidões de Decisões do TCE estão sendo acompanhadas pelo setor juridico

## 3. Índices Constitucionais

### 3.2 Índices Constitucionais Referentes à Educação (MDE+FUNDEB)

#### 3.2.1 Base de Cálculo Constitucional da Receita da Educação (MDE + FUNDEB), a Partir das Contas

Cód. Conta	Descrição	Valor Contábil	Adição/Exclusão	Valor Ajustado
SELEÇÃO AUTOMÁTICA				
11120111010000	ITR - MUNICIPIOS CONVENIADOS - PRINCIPAL - PROPRIO	322.341,23	0,00	322.341,23
11120111020000	ITR - MUNICIPIOS CONVENIADOS - PRINCIPAL - MDE	26.861,77	0,00	26.861,77
11120111030000	ITR - MUNICIPIOS CONVENIADOS - PRINCIPAL - ASPS	80.596,42	0,00	80.596,42



51801033024818454

Para uso do Tribunal de Contas	
Fl.	Rubrica



12/11/2018 - 15:33:13

PM DE COXILHA

ORGÃO Nº: 75200

CNPJ: 92411933000190

01/01/2018 a 31/10/2018

Cód. Conta	Descrição	Valor Contábil	Adição/Exclusão	Valor Ajustado
11120111040000	ITR - MUNICIPIOS CONVENIADOS - PRINCIPAL - FUNDEB	107.447,05	0,00	107.447,05
11130311010100	IRRF S/ REND. DO TRABALHO - PRINCIPAL - ATIVOS/INATIVOS PODER EXECUTIVO/INDIRETAS - PROPRIO	143.385,20	0,00	143.385,20
11130311010200	IRRF S/ REND. DO TRABALHO - PRINCIPAL - ATIVOS/INATIVOS PODER EXECUTIVO/INDIRETAS - MDE	59.744,01	0,00	59.744,01
11130311010300	IRRF S/ REND. DO TRABALHO - PRINCIPAL - ATIVOS/INATIVOS PODER EXECUTIVO/INDIRETAS - ASPS	35.846,35	0,00	35.846,35
11130311020100	IRRF S/ REND. DO TRABALHO - PRINCIPAL - ATIVOS/INATIVOS PODER LEGISLATIVO - PROPRIO	188,19	0,00	188,19
11130311020200	IRRF S/ REND. DO TRABALHO - PRINCIPAL - ATIVOS/INATIVOS PODER LEGISLATIVO - MDE	78,41	0,00	78,41
11130311020300	IRRF S/ REND. DO TRABALHO - PRINCIPAL - ATIVOS/INATIVOS PODER LEGISLATIVO - ASPS	47,05	0,00	47,05
11130313030100	IRRF S/ REND. DO TRABALHO - DIVIDA ATIVA - INATIVOS PAGOS PELO RPPS - PROPRIO	-259,70	0,00	-259,70
11130341010100	IRRF - OUTROS RENDIMENTOS - PRINCIPAL - PODER EXECUTIVO - PROPRIO	4.571,35	0,00	4.571,35
11130341010200	IRRF - OUTROS RENDIMENTOS - PRINCIPAL - PODER EXECUTIVO - MDE	1.904,96	0,00	1.904,96
11130341010300	IRRF - OUTROS RENDIMENTOS - PRINCIPAL - PODER EXECUTIVO - ASPS	1.142,96	0,00	1.142,96
11130341020100	IRRF - OUTROS RENDIMENTOS - PRINCIPAL - PODER LEGISLATIVO - PROPRIO	409,93	0,00	409,93
11130341020200	IRRF - OUTROS RENDIMENTOS - PRINCIPAL - PODER LEGISLATIVO - MDE	170,83	0,00	170,83
11130341020300	IRRF - OUTROS RENDIMENTOS - PRINCIPAL - PODER LEGISLATIVO - ASPS	102,47	0,00	102,47
11180111010000	IPTU - PRINCIPAL - PROPRIO	72.651,82	0,00	72.651,82
11180111020000	IPTU - PRINCIPAL - MDE	30.273,31	0,00	30.273,31
11180111030000	IPTU - PRINCIPAL - ASPS	18.163,67	0,00	18.163,67
11180112010000	IPTU - MULTAS E JUROS - PROPRIO	366,68	0,00	366,68
11180112020000	IPTU - MULTAS E JUROS - MDE	153,67	0,00	153,67
11180112030000	IPTU - MULTAS E JUROS - ASPS	91,77	0,00	91,77
11180113010000	IPTU - DIVIDA ATIVA - PROPRIO	7.462,40	0,00	7.462,40
11180113020000	IPTU - DIVIDA ATIVA - MDE	3.109,80	0,00	3.109,80
11180113030000	IPTU - DIVIDA ATIVA - ASPS	1.865,67	0,00	1.865,67
11180114010000	IPTU - DIVIDA ATIVA - MULTAS E JUROS - PROPRIO	1.569,32	0,00	1.569,32
11180114020000	IPTU - DIVIDA ATIVA - MULTAS E JUROS - MDE	654,95	0,00	654,95
11180114030000	IPTU - DIVIDA ATIVA - MULTAS E JUROS - ASPS	392,57	0,00	392,57
11180141010000	ITBI - PRINCIPAL - PROPRIO	180.680,08	0,00	180.680,08
11180141020000	ITBI - PRINCIPAL - MDE	75.283,45	0,00	75.283,45
11180141030000	ITBI - PRINCIPAL - ASPS	45.170,05	0,00	45.170,05
11180231010000	ISS - PRINCIPAL - PROPRIO	293.121,69	0,00	293.121,69
11180231020000	ISS - PRINCIPAL - MDE	122.135,74	0,00	122.135,74
11180231030000	ISS - PRINCIPAL - ASPS	73.281,40	0,00	73.281,40
11180232010000	ISS - MULTAS E JUROS - PROPRIO	1.204,79	0,00	1.204,79
11180232020000	ISS - MULTAS E JUROS - MDE	502,54	0,00	502,54
11180232030000	ISS - MULTAS E JUROS - ASPS	301,38	0,00	301,38
11180233010000	ISS - DIVIDA ATIVA - PROPRIO	3.905,29	0,00	3.905,29
11180233020000	ISS - DIVIDA ATIVA - MDE	1.627,25	0,00	1.627,25
11180233030000	ISS - DIVIDA ATIVA - ASPS	976,36	0,00	976,36



51801033024818454

Para uso do Tribunal de Contas	
Fl.	Rubrica



12/11/2018 - 15:33:13

PM DE COXILHA

ORGÃO Nº: 75200


CNPJ: 92411933000190

01/01/2018 a 31/10/2018

Cód. Conta	Descrição	Valor Contábil	Adição/Exclusão	Valor Ajustado
11180234010000	ISS - DIVIDA ATIVA -MULTAS E JUROS - PROPRIO	92,78	0,00	92,78
11180234020000	ISS - DIVIDA ATIVA -MULTAS E JUROS - MDE	38,74	0,00	38,74
11180234030000	ISS - DIVIDA ATIVA -MULTAS E JUROS - ASPS	23,24	0,00	23,24
17180121010000	COTA-PARTE DO FPM - COTA MENSAL - PRINCIPAL - PROPRIO	3.611.772,06	0,00	3.611.772,06
17180121020000	COTA-PARTE DO FPM - COTA MENSAL - PRINCIPAL - MDE	300.980,99	0,00	300.980,99
17180121030000	COTA-PARTE DO FPM - COTA MENSAL - PRINCIPAL - ASPS	902.942,99	0,00	902.942,99
17180121040000	COTA-PARTE DO FPM - COTA MENSAL - PRINCIPAL - FUNDEB	1.203.923,96	0,00	1.203.923,96
17180141010000	COTA-PARTE DO FPM - 1% COTA ENTREGUE NO MES DE JULHO - PRINCIPAL - PROPRIO	192.743,74	0,00	192.743,74
17180141020000	COTA-PARTE DO FPM - 1% COTA ENTREGUE NO MES DE JULHO - PRINCIPAL - MDE	80.309,89	0,00	80.309,89
17180141030000	COTA-PARTE DO FPM - 1% COTA ENTREGUE NO MES DE JULHO - PRINCIPAL - ASPS	48.185,93	0,00	48.185,93
17180611010000	TRANSFERENCIA FINANCEIRA DO ICMS - DESONERACAO - L.C. NO 87/96 - PRINCIPAL - PROPRIO	21.495,14	0,00	21.495,14
17180611020000	TRANSFERENCIA FINANCEIRA DO ICMS - DESONERACAO - L.C. NO 87/96 - PRINCIPAL - MDE	1.791,31	0,00	1.791,31
17180611030000	TRANSFERENCIA FINANCEIRA DO ICMS - DESONERACAO - L.C. NO 87/96 - PRINCIPAL - ASPS	5.373,83	0,00	5.373,83
17180611040000	TRANSFERENCIA FINANCEIRA DO ICMS - DESONERACAO - L.C. NO 87/96 - PRINCIPAL - FUNDEB	7.164,96	0,00	7.164,96
17280111010000	COTA-PARTE DO ICMS - PRINCIPAL - PROPRIO	3.670.718,14	0,00	3.670.718,14
17280111020000	COTA-PARTE DO ICMS - PRINCIPAL - MDE	305.893,18	0,00	305.893,18
17280111030000	COTA-PARTE DO ICMS - PRINCIPAL - ASPS	917.679,54	0,00	917.679,54
17280111040000	COTA-PARTE DO ICMS - PRINCIPAL - FUNDEB	1.223.572,69	0,00	1.223.572,69
17280121010000	COTA-PARTE DO IPVA - PRINCIPAL - PROPRIO	259.019,83	0,00	259.019,83
17280121020000	COTA-PARTE DO IPVA - PRINCIPAL - MDE	21.584,98	0,00	21.584,98
17280121030000	COTA-PARTE DO IPVA - PRINCIPAL - ASPS	64.754,88	0,00	64.754,88
17280121040000	COTA-PARTE DO IPVA - PRINCIPAL - FUNDEB	86.339,90	0,00	86.339,90
17280131010000	COTA-PARTE DO IPI - MUNICIPIOS - PRINCIPAL - PROPRIO	56.446,32	0,00	56.446,32
17280131020000	COTA-PARTE DO IPI - MUNICIPIOS - PRINCIPAL - MDE	4.703,85	0,00	4.703,85
17280131030000	COTA-PARTE DO IPI - MUNICIPIOS - PRINCIPAL - ASPS	14.111,58	0,00	14.111,58
17280131040000	COTA-PARTE DO IPI - MUNICIPIOS - PRINCIPAL - FUNDEB	18.815,38	0,00	18.815,38
911180111010000	(R) DEDUCOES SOBRE O IPTU - PRINCIPAL - PROPRIO	-5.130,58	0,00	-5.130,58
911180111020000	(R) DEDUCOES SOBRE O IPTU - PRINCIPAL - MDE	-2.138,32	0,00	-2.138,32
911180111030000	(R) DEDUCOES SOBRE O IPTU - PRINCIPAL - ASPS	-1.282,80	0,00	-1.282,80
911180114010000	(R) DEDUCOES SOBRE O IPTU - DIVIDA ATIVA/JUROS E MULTA - PROPRIO	-213,71	0,00	-213,71
911180114020000	(R) DEDUCOES SOBRE O IPTU - DIVIDA ATIVA/JUROS E MULTA - MDE	-89,13	0,00	-89,13
911180114030000	(R) DEDUCOES SOBRE O IPTU - DIVIDA ATIVA/JUROS E MULTA - ASPS	-53,44	0,00	-53,44
911180231010000	(R) DEDUCOES SOBRE O ISSQN - PRINCIPAL - PROPRIO	-250,29	0,00	-250,29
911180231020000	(R) DEDUCOES SOBRE O ISSQN - PRINCIPAL - MDE	-104,28	0,00	-104,28
911180231030000	(R) DEDUCOES SOBRE O ISSQN - PRINCIPAL - ASPS	-62,58	0,00	-62,58
<b>SUBTOTAL</b>		<b>14.730.678,83</b>	<b>0,00</b>	<b>14.730.678,83</b>

**TOTAL I - Base Receita Educação (MDE + FUNDEB) - 25% da Receita Ajustada**

**3.682.669,71**



### 3.2.2 Base de Cálculo Constitucional da Receita da Educação (MDE + FUNDEB), a Partir dos Recursos Vinculados

Cód. Recurso	Descrição	Valor Contábil	Adição/Exclusão	Valor Ajustado
20	RECEITA TRIBUTÁRIA	322.539,43	0,00	322.539,43
20	TRANSFERÊNCIAS CORRENTES	715.264,20	0,00	715.264,20
20	DEDUÇÕES DA RECEITA TRIBUTÁRIA	-2.331,73	0,00	-2.331,73
31	RECEITA TRIBUTÁRIA	107.447,05	0,00	107.447,05
31	TRANSFERÊNCIAS CORRENTES	2.539.816,89	0,00	2.539.816,89
<b>TOTAL II</b>		<b>3.682.735,84</b>	<b>0,00</b>	<b>3.682.735,84</b>

### 3.2.3 Cálculo da Despesa Constitucional com Educação (MDE + FUNDEB), por Recursos Vinculados

Cód. Recurso	Descrição da Subfunção	Valor Contábil	Adição/Exclusão	Valor Ajustado
20	ENSINO FUNDAMENTAL	1.544.443,67	0,00	1.544.443,67
20	EDUCACAO INFANTIL	235.731,86	0,00	235.731,86
31	ENSINO FUNDAMENTAL	1.261.303,22	0,00	1.261.303,22
31	EDUCACAO INFANTIL	612.274,62	0,00	612.274,62
<b>SUBTOTAL I</b>		<b>3.653.753,37</b>	<b>0,00</b>	<b>3.653.753,37</b>

### 3.2.4 Cálculo da Despesa Constitucional com Educação (MDE + FUNDEB), Contabilizada nas Contas Patrimoniais

Cód. Conta	Descrição	Valor Contábil	Adição/Exclusão	Valor Ajustado
SELEÇÃO AUTOMÁTICA				
		0,00	0,00	0,00
<b>SUBTOTAL II</b>		<b>0,00</b>	<b>0,00</b>	<b>0,00</b>
(+) Perda com o FUNDEB		756.851,02	0,00	756.851,02
(-) Desp. Liq. com Rend. da MDE + FUNDEB		4.917,64	0,00	4.917,64
	% de Aplicação			Valor Aplicado
<b>TOTAL III - Gastos Constitucionais com Educação (MDE + FUNDEB)</b>		<b>29,91</b>		<b>4.405.686,75</b>


### 3.2.5 Despesas Executadas como Contrapartida da Educação

Cód. Contrapartida	Cód. RV	Descrição da Subfunção	Valor Contábil	Adição/Exclusão	Valor Ajustado
<b>TOTAL</b>			<b>0,00</b>	<b>0,00</b>	<b>0,00</b>

### 3.3 Índices Constitucionais Referentes ao FUNDEB

#### 3.3.1 Base de Cálculo Constitucional da Receita do FUNDEB, a Partir das Contas

Cód. Conta	Descrição	Valor Contábil	Adição/Exclusão	Valor Ajustado
SELEÇÃO AUTOMÁTICA				
11120111010000	ITR - MUNICIPIOS CONVENIADOS - PRINCIPAL - PROPRIO	322.341,23	0,00	322.341,23
11120111020000	ITR - MUNICIPIOS CONVENIADOS - PRINCIPAL - MDE	26.861,77	0,00	26.861,77
11120111030000	ITR - MUNICIPIOS CONVENIADOS - PRINCIPAL - ASPS	80.596,42	0,00	80.596,42
11120111040000	ITR - MUNICIPIOS CONVENIADOS - PRINCIPAL - FUNDEB	107.447,05	0,00	107.447,05
17180121010000	COTA-PARTE DO FPM - COTA MENSAL - PRINCIPAL - PROPRIO	3.611.772,06	0,00	3.611.772,06
17180121020000	COTA-PARTE DO FPM - COTA MENSAL - PRINCIPAL - MDE	300.980,99	0,00	300.980,99
17180121030000	COTA-PARTE DO FPM - COTA MENSAL - PRINCIPAL - ASPS	902.942,99	0,00	902.942,99
17180121040000	COTA-PARTE DO FPM - COTA MENSAL - PRINCIPAL -	1.203.923,96	0,00	1.203.923,96



Cód. Conta	Descrição	Valor Contábil	Adição/Exclusão	Valor Ajustado
	FUNDEB			
17180611010000	TRANSFERENCIA FINANCEIRA DO ICMS - DESONERACAO - L.C. NO 87/96 - PRINCIPAL - PROPRIO	21.495,14	0,00	21.495,14
17180611020000	TRANSFERENCIA FINANCEIRA DO ICMS - DESONERACAO - L.C. NO 87/96 - PRINCIPAL - MDE	1.791,31	0,00	1.791,31
17180611030000	TRANSFERENCIA FINANCEIRA DO ICMS - DESONERACAO - L.C. NO 87/96 - PRINCIPAL - ASPS	5.373,83	0,00	5.373,83
17180611040000	TRANSFERENCIA FINANCEIRA DO ICMS - DESONERACAO - L.C. NO 87/96 - PRINCIPAL - FUNDEB	7.164,96	0,00	7.164,96
17280111010000	COTA-PARTE DO ICMS - PRINCIPAL - PROPRIO	3.670.718,14	0,00	3.670.718,14
17280111020000	COTA-PARTE DO ICMS - PRINCIPAL - MDE	305.893,18	0,00	305.893,18
17280111030000	COTA-PARTE DO ICMS - PRINCIPAL - ASPS	917.679,54	0,00	917.679,54
17280111040000	COTA-PARTE DO ICMS - PRINCIPAL - FUNDEB	1.223.572,69	0,00	1.223.572,69
17280121010000	COTA-PARTE DO IPVA - PRINCIPAL - PROPRIO	259.019,83	0,00	259.019,83
17280121020000	COTA-PARTE DO IPVA - PRINCIPAL - MDE	21.584,98	0,00	21.584,98
17280121030000	COTA-PARTE DO IPVA - PRINCIPAL - ASPS	64.754,88	0,00	64.754,88
17280121040000	COTA-PARTE DO IPVA - PRINCIPAL - FUNDEB	86.339,90	0,00	86.339,90
17280131010000	COTA-PARTE DO IPI - MUNICIPIOS - PRINCIPAL - PROPRIO	56.446,32	0,00	56.446,32
17280131020000	COTA-PARTE DO IPI - MUNICIPIOS - PRINCIPAL - MDE	4.703,85	0,00	4.703,85
17280131030000	COTA-PARTE DO IPI - MUNICIPIOS - PRINCIPAL - ASPS	14.111,58	0,00	14.111,58
17280131040000	COTA-PARTE DO IPI - MUNICIPIOS - PRINCIPAL - FUNDEB	18.815,38	0,00	18.815,38
<b>SUBTOTAL</b>		<b>13.236.331,98</b>	<b>0,00</b>	<b>13.236.331,98</b>

**Total I - Base Receita do FUNDEB - 20% da Receita Ajustada** **2.647.266,40**

### 3.3.2 Base de Cálculo Constitucional da Receita do FUNDEB, a Partir dos Recursos

Cód. Recurso	Descrição	Valor Contábil	Adição/Exclusão	Valor Ajustado
31	RECEITA TRIBUTÁRIA	107.447,05	0,00	107.447,05
31	TRANSFERÊNCIAS CORRENTES	2.539.816,89	0,00	2.539.816,89
<b>TOTAL II</b>		<b>2.647.263,94</b>	<b>0,00</b>	<b>2.647.263,94</b>

### 3.3.3 Cálculo da Despesa Constitucional com FUNDEB, a Partir dos Recursos

Cód. Recurso	Descrição da Subfunção	Valor Contábil	Adição/Exclusão	Valor Ajustado
31	ENSINO FUNDAMENTAL	1.261.303,22	0,00	1.261.303,22
31	EDUCACAO INFANTIL	612.274,62	0,00	612.274,62
<b>SUBTOTAL I</b>		<b>1.873.577,84</b>	<b>0,00</b>	<b>1.873.577,84</b>

(+) Perda com o FUNDEB 756.851,02

(-) Desp. Liq. com Rend. do FUNDEB 4.644,69


% de Aplicação Valor Aplicado

**TOTAL III - Gastos Constitucionais com FUNDEB** **19,84** **2.625.784,17**

### 3.3.4 Cálculo da Proporção de 60% destinada ao pagamento dos Profissionais do Magistério (Art. 60, XII do ADCT)

#### 3.3.4.1 Base de Cálculo para aplicação dos 60% dos Recursos do FUNDEB - Exercício de 2018

Cód. Conta	Descrição da Subfunção	Valor Contábil	Adição/Exclusão	Valor Ajustado
SELEÇÃO AUTOMÁTICA				



Cód. Conta	Descrição da Subfunção	Valor Contábil	Adição/Exclusão	Valor Ajustado
13210011010200	REMUN. DEPOSITOS RECURSOS VINCULADOS - FUNDEB - PRINCIPAL	4.644,69	0,00	4.644,69
17580111000000	TRANSFERENCIAS DE RECURSOS DO FUNDEB	1.890.413,07	0,00	1.890.413,07
<b>Total</b>		<b>1.895.057,76</b>	<b>0,00</b>	<b>1.895.057,76</b>

Base da Receita - 60% do Retorno do FUNDEB 1.137.034,66

### 3.3.4.2 Aplicação dos Recursos do FUNDEB destinada ao pagamento dos Profissionais do Magistério - Exercício de 2018

Cód. Recurso	Descrição da Subfunção	Valor Contábil	Adição/Exclusão	Valor Ajustado
31	ENSINO FUNDAMENTAL	1.203.858,11	0,00	1.203.858,11
31	EDUCACAO INFANTIL	599.357,37	0,00	599.357,37
<b>TOTAL</b>		<b>1.803.215,48</b>	<b>0,00</b>	<b>1.803.215,48</b>

% de Aplicação 95,15

### 3.3.5 Cálculo da Base de Verificação do § 2º do art. 21 da Lei do FUNDEB

#### 3.3.5.1 Base de Cálculo do Superávit do FUNDEB - Exercício Anterior

Rendimentos do FUNDEB - Exercício de 2017	5.474,20	0,00	5.474,20
<b>TOTAL</b>	<b>5.474,20</b>	<b>0,00</b>	<b>5.474,20</b>

Limite para Aplicação no 1º Trimestre do Exercício Seguinte: 5% 273,71

#### 3.3.5.2 Despesas Liquidadas com Recursos do Superávit do FUNDEB - Exercício de 2018 (Janeiro - Outubro)

Cód. Recurso	Descrição da Subfunção	Valor Contábil	Adição/Exclusão	Valor Ajustado
31	EDUCACAO INFANTIL	5.244,75	0,00	5.244,75
<b>TOTAL</b>		<b>5.244,75</b>	<b>0,00</b>	<b>5.244,75</b>

### 3.5 Índices Constitucionais Referentes à Saúde - ASPS

#### 3.5.1 Base de Cálculo Constitucional da Receita da Saúde (ASPS), a Partir das Contas

Cód. Conta	Descrição	Valor Contábil	Adição/Exclusão	Valor Ajustado
SELEÇÃO AUTOMÁTICA				
11120111010000	ITR - MUNICIPIOS CONVENIADOS - PRINCIPAL - PROPRIO	322.341,23	0,00	322.341,23
11120111020000	ITR - MUNICIPIOS CONVENIADOS - PRINCIPAL - MDE	26.861,77	0,00	26.861,77
11120111030000	ITR - MUNICIPIOS CONVENIADOS - PRINCIPAL - ASPS	80.596,42	0,00	80.596,42
11120111040000	ITR - MUNICIPIOS CONVENIADOS - PRINCIPAL - FUNDEB	107.447,05	0,00	107.447,05
11130311010100	IRRF S/ REND. DO TRABALHO - PRINCIPAL - ATIVOS/INATIVOS PODER EXECUTIVO/INDIRETAS - PROPRIO	143.385,20	0,00	143.385,20
11130311010200	IRRF S/ REND. DO TRABALHO - PRINCIPAL - ATIVOS/INATIVOS PODER EXECUTIVO/INDIRETAS - MDE	59.744,01	0,00	59.744,01
11130311010300	IRRF S/ REND. DO TRABALHO - PRINCIPAL - ATIVOS/INATIVOS PODER EXECUTIVO/INDIRETAS - ASPS	35.846,35	0,00	35.846,35
11130311020100	IRRF S/ REND. DO TRABALHO - PRINCIPAL - ATIVOS/INATIVOS PODER LEGISLATIVO - PROPRIO	188,19	0,00	188,19
11130311020200	IRRF S/ REND. DO TRABALHO - PRINCIPAL - ATIVOS/INATIVOS PODER LEGISLATIVO - MDE	78,41	0,00	78,41
11130311020300	IRRF S/ REND. DO TRABALHO - PRINCIPAL - ATIVOS/INATIVOS PODER LEGISLATIVO - ASPS	47,05	0,00	47,05
11130313030100	IRRF S/ REND. DO TRABALHO - DIVIDA ATIVA -	-259,70	0,00	-259,70



51801033024818454



12/11/2018 - 15:33:13


PM DE COXILHA

ORGÃO Nº: 75200

CNPJ: 92411933000190

01/01/2018 a 31/10/2018

Cód. Conta	Descrição	Valor Contábil	Adição/Exclusão	Valor Ajustado
11130341010100	INATIVOS PAGOS PELO RPPS - PROPRIO IRRF - OUTROS RENDIMENTOS - PRINCIPAL - PODER EXECUTIVO - PROPRIO	4.571,35	0,00	4.571,35
11130341010200	IRRF - OUTROS RENDIMENTOS - PRINCIPAL - PODER EXECUTIVO - MDE	1.904,96	0,00	1.904,96
11130341010300	IRRF - OUTROS RENDIMENTOS - PRINCIPAL - PODER EXECUTIVO - ASPS	1.142,96	0,00	1.142,96
11130341020100	IRRF - OUTROS RENDIMENTOS - PRINCIPAL - PODER LEGISLATIVO - PROPRIO	409,93	0,00	409,93
11130341020200	IRRF - OUTROS RENDIMENTOS - PRINCIPAL - PODER LEGISLATIVO - MDE	170,83	0,00	170,83
11130341020300	IRRF - OUTROS RENDIMENTOS - PRINCIPAL - PODER LEGISLATIVO - ASPS	102,47	0,00	102,47
11180111010000	IPTU - PRINCIPAL - PROPRIO	72.651,82	0,00	72.651,82
11180111020000	IPTU - PRINCIPAL - MDE	30.273,31	0,00	30.273,31
11180111030000	IPTU - PRINCIPAL - ASPS	18.163,67	0,00	18.163,67
11180112010000	IPTU - MULTAS E JUROS - PROPRIO	366,68	0,00	366,68
11180112020000	IPTU - MULTAS E JUROS - MDE	153,67	0,00	153,67
11180112030000	IPTU - MULTAS E JUROS - ASPS	91,77	0,00	91,77
11180113010000	IPTU - DIVIDA ATIVA - PROPRIO	7.462,40	0,00	7.462,40
11180113020000	IPTU - DIVIDA ATIVA - MDE	3.109,80	0,00	3.109,80
11180113030000	IPTU - DIVIDA ATIVA - ASPS	1.865,67	0,00	1.865,67
11180114010000	IPTU - DIVIDA ATIVA - MULTAS E JUROS - PROPRIO	1.569,32	0,00	1.569,32
11180114020000	IPTU - DIVIDA ATIVA - MULTAS E JUROS - MDE	654,95	0,00	654,95
11180114030000	IPTU - DIVIDA ATIVA - MULTAS E JUROS - ASPS	392,57	0,00	392,57
11180141010000	ITBI - PRINCIPAL - PROPRIO	180.680,08	0,00	180.680,08
11180141020000	ITBI - PRINCIPAL - MDE	75.283,45	0,00	75.283,45
11180141030000	ITBI - PRINCIPAL - ASPS	45.170,05	0,00	45.170,05
11180231010000	ISS - PRINCIPAL - PROPRIO	293.121,69	0,00	293.121,69
11180231020000	ISS - PRINCIPAL - MDE	122.135,74	0,00	122.135,74
11180231030000	ISS - PRINCIPAL - ASPS	73.281,40	0,00	73.281,40
11180232010000	ISS - MULTAS E JUROS - PROPRIO	1.204,79	0,00	1.204,79
11180232020000	ISS - MULTAS E JUROS - MDE	502,54	0,00	502,54
11180232030000	ISS - MULTAS E JUROS - ASPS	301,38	0,00	301,38
11180233010000	ISS - DIVIDA ATIVA - PROPRIO	3.905,29	0,00	3.905,29
11180233020000	ISS - DIVIDA ATIVA - MDE	1.627,25	0,00	1.627,25
11180233030000	ISS - DIVIDA ATIVA - ASPS	976,36	0,00	976,36
11180234010000	ISS - DIVIDA ATIVA -MULTAS E JUROS - PROPRIO	92,78	0,00	92,78
11180234020000	ISS - DIVIDA ATIVA -MULTAS E JUROS - MDE	38,74	0,00	38,74
11180234030000	ISS - DIVIDA ATIVA -MULTAS E JUROS - ASPS	23,24	0,00	23,24
17180121010000	COTA-PARTE DO FPM - COTA MENSAL - PRINCIPAL - PROPRIO	3.611.772,06	0,00	3.611.772,06
17180121020000	COTA-PARTE DO FPM - COTA MENSAL - PRINCIPAL - MDE	300.980,99	0,00	300.980,99
17180121030000	COTA-PARTE DO FPM - COTA MENSAL - PRINCIPAL - ASPS	902.942,99	0,00	902.942,99
17180121040000	COTA-PARTE DO FPM - COTA MENSAL - PRINCIPAL - FUNDEB	1.203.923,96	0,00	1.203.923,96
17180141010000	COTA-PARTE DO FPM - 1% COTA ENTREGUE NO MES DE JULHO - PRINCIPAL - PROPRIO	192.743,74	0,00	192.743,74
17180141020000	COTA-PARTE DO FPM - 1% COTA ENTREGUE NO MES DE JULHO - PRINCIPAL - MDE	80.309,89	0,00	80.309,89




Cód. Conta	Descrição	Valor Contábil	Adição/Exclusão	Valor Ajustado
17180141030000	COTA-PARTE DO FPM - 1% COTA ENTREGUE NO MES DE JULHO - PRINCIPAL - ASPS	48.185,93	0,00	48.185,93
17180611010000	TRANSFERENCIA FINANCEIRA DO ICMS - DESONERACAO - L.C. NO 87/96 - PRINCIPAL - PROPRIO	21.495,14	0,00	21.495,14
17180611020000	TRANSFERENCIA FINANCEIRA DO ICMS - DESONERACAO - L.C. NO 87/96 - PRINCIPAL - MDE	1.791,31	0,00	1.791,31
17180611030000	TRANSFERENCIA FINANCEIRA DO ICMS - DESONERACAO - L.C. NO 87/96 - PRINCIPAL - ASPS	5.373,83	0,00	5.373,83
17180611040000	TRANSFERENCIA FINANCEIRA DO ICMS - DESONERACAO - L.C. NO 87/96 - PRINCIPAL - FUNDEB	7.164,96	0,00	7.164,96
17280111010000	COTA-PARTE DO ICMS - PRINCIPAL - PROPRIO	3.670.718,14	0,00	3.670.718,14
17280111020000	COTA-PARTE DO ICMS - PRINCIPAL - MDE	305.893,18	0,00	305.893,18
17280111030000	COTA-PARTE DO ICMS - PRINCIPAL- ASPS	917.679,54	0,00	917.679,54
17280111040000	COTA-PARTE DO ICMS - PRINCIPAL - FUNDEB	1.223.572,69	0,00	1.223.572,69
17280121010000	COTA-PARTE DO IPVA - PRINCIPAL - PROPRIO	259.019,83	0,00	259.019,83
17280121020000	COTA-PARTE DO IPVA - PRINCIPAL - MDE	21.584,98	0,00	21.584,98
17280121030000	COTA-PARTE DO IPVA - PRINCIPAL - ASPS	64.754,88	0,00	64.754,88
17280121040000	COTA-PARTE DO IPVA - PRINCIPAL - FUNDEB	86.339,90	0,00	86.339,90
17280131010000	COTA-PARTE DO IPI - MUNICIPIOS - PRINCIPAL - PROPRIO	56.446,32	0,00	56.446,32
17280131020000	COTA-PARTE DO IPI - MUNICIPIOS - PRINCIPAL - MDE	4.703,85	0,00	4.703,85
17280131030000	COTA-PARTE DO IPI - MUNICIPIOS - PRINCIPAL - ASPS	14.111,58	0,00	14.111,58
17280131040000	COTA-PARTE DO IPI - MUNICIPIOS - PRINCIPAL - FUNDEB	18.815,38	0,00	18.815,38
911180111010000	(R) DEDUCOES SOBRE O IPTU - PRINCIPAL - PROPRIO	-5.130,58	0,00	-5.130,58
911180111020000	(R) DEDUCOES SOBRE O IPTU - PRINCIPAL - MDE	-2.138,32	0,00	-2.138,32
911180111030000	(R) DEDUCOES SOBRE O IPTU - PRINCIPAL - ASPS	-1.282,80	0,00	-1.282,80
911180114010000	(R) DEDUCOES SOBRE O IPTU - DIVIDA ATIVA/JUROS E MULTA - PROPRIO	-213,71	0,00	-213,71
911180114020000	(R) DEDUCOES SOBRE O IPTU - DIVIDA ATIVA/JUROS E MULTA - MDE	-89,13	0,00	-89,13
911180114030000	(R) DEDUCOES SOBRE O IPTU - DIVIDA ATIVA/JUROS E MULTA - ASPS	-53,44	0,00	-53,44
911180231010000	(R) DEDUCOES SOBRE O ISSQN - PRINCIPAL - PROPRIO	-250,29	0,00	-250,29
911180231020000	(R) DEDUCOES SOBRE O ISSQN - PRINCIPAL - MDE	-104,28	0,00	-104,28
911180231030000	(R) DEDUCOES SOBRE O ISSQN - PRINCIPAL - ASPS	-62,58	0,00	-62,58
<b>SUBTOTAL I</b>		<b>14.730.678,83</b>	<b>0,00</b>	<b>14.730.678,83</b>
<b>TOTAL I - Base Receita Saúde (ASPS) - 15% da Receita Ajustada</b>				<b>2.209.601,82</b>

### 3.5.2 Base de Cálculo Constitucional da Receita da Saúde (ASPS), a Partir dos Recursos Vinculados

Cód. Recurso	Descrição	Valor Contábil	Adição/Exclusão	Valor Ajustado
40	RECEITA TRIBUTÁRIA	258.001,36	0,00	258.001,36
40	TRANSFERÊNCIAS CORRENTES	1.953.048,75	0,00	1.953.048,75
40	DEDUÇÕES DA RECEITA TRIBUTÁRIA	-1.398,82	0,00	-1.398,82
<b>TOTAL II</b>		<b>2.209.651,29</b>	<b>0,00</b>	<b>2.209.651,29</b>

### 3.5.3 Cálculo da Despesa Constitucional com Saúde (ASPS), por Recursos Vinculados

Cód. Recurso	Descrição da Subfunção	Valor Contábil	Adição/Exclusão	Valor Ajustado
40	ASSISTENCIA HOSPITALAR E AMBULATORIAL (modalidade de aplicação 71)	-14.889,20	0,00	-14.889,20
40	ASSISTENCIA HOSPITALAR E AMBULATORIAL	3.060.176,09	0,00	3.060.176,09



Cód. Recurso	Descrição da Subfunção	Valor Contábil	Adição/Exclusão	Valor Ajustado
<b>SUBTOTAL I</b>		<b>3.045.286,89</b>	<b>0,00</b>	<b>3.045.286,89</b>

### 3.5.4 Dedução da Despesa Constitucional com Saúde (ASPS)

Gastos com aposentadorias e pensões

Cód. Recurso	Cód. Conta	Valor Contábil	Adição/Exclusão	Valor Ajustado
		0,00	0,00	0,00
<b>SUBTOTAL II</b>		<b>0,00</b>	<b>0,00</b>	<b>0,00</b>

(-) Despesa Liquidada com Rendimentos das ASPS

		799,01	0,00	799,01
<b>SUBTOTAL III</b>		<b>799,01</b>	<b>0,00</b>	<b>799,01</b>

	% de Aplicação	Valor Aplicado
<b>TOTAL IV - Gastos Constitucionais com Saúde (ASPS)</b>	<b>20,67</b>	<b>3.044.487,88</b>

### 3.5.5 Despesas Executadas como Contrapartida da Saúde

Cód. Contrapartida	Cód. RV	Descrição da Subfunção	Valor Contábil	Adição/Exclusão	Valor Ajustado
<b>TOTAL</b>			<b>0,00</b>	<b>0,00</b>	<b>0,00</b>

## 4. Avisos Exibidos na Verificação dos Arquivos Texto

### 4.1 Avisos Exibidos

Nome do Arquivo	Cód. de Erro	Linha	Campo	Status	Descrição
EMPENHO.TXT	EMP_73	0	0		O percentual de ocorrências de Modalidade da Licitação/Forma de Contratação em "NSA - Não se aplica" equivale a 77,97%
EMPENHO.TXT	EMP_78	0	0	AVISO	Linha: 3878 - A subfunção "601 - PROMOCAO DA PRODUCAO VEGETAL" difere das listadas na Portaria MOG nº42/1999, alterada pelas Portarias SOF nº 64/2011 e nº 67/2012
EMPENHO.TXT	EMP_78	0	0	AVISO	Linha: 4838 - A subfunção "601 - PROMOCAO DA PRODUCAO VEGETAL" difere das listadas na Portaria MOG nº42/1999, alterada pelas Portarias SOF nº 64/2011 e nº 67/2012
LIQUIDAC.TXT	LIQ_32	0	0	AVISO	Contrato Padrão TCE nr. 140, Contrato nr. 2017/140, ano 2017, tipo de instrumento contratual C (Contrato), não cadastrado no Licitacon.
LIQUIDAC.TXT	LIQ_38	0	0		O percentual de ocorrências do campo Existe Contrato/Termo em "N = Não" ou "X = Não se aplica" equivale a 72,79%
LIQUIDAC.TXT	LIQ_39	0	0		O percentual de ocorrências do campo Existe Nota Fiscal em "N = Não" ou "X = Não se Aplica" equivale a 40,072%

## 5. Informações Referentes à Gestão Fiscal

### 5.1 Transparência da Gestão Fiscal

#### 5.1.1 Data e Forma de Publicação dos Relatórios Resumidos da Execução Orçamentária - art. 52 da LRF

Período	Tipo	Data	Forma Publicação
1º Bimestre	Mural	29/03/2018	Atrio da Pref Municipal
	Jornal		Não Publicado
	Internet	29/03/2018	<a href="http://transparencia.pmcoxilha.rs.gov.br:8080/sys523/">http://transparencia.pmcoxilha.rs.gov.br:8080/sys523/</a>
2º Bimestre	Mural	25/05/2018	Atrio da Pref Municipal
	Jornal		Não Publicado
	Internet	30/05/2018	<a href="http://transparencia.pmcoxilha.rs.gov.br:8080/sys523/">http://transparencia.pmcoxilha.rs.gov.br:8080/sys523/</a>
3º Bimestre	Mural	25/07/2018	Atrio da Pref Municipal
	Jornal		Não Publicado
	Internet	30/07/2018	<a href="http://transparencia.pmcoxilha.rs.gov.br:8080/sys523/">http://transparencia.pmcoxilha.rs.gov.br:8080/sys523/</a>



4º Bimestre	Mural	30/09/2018	Atrio da Pref Municipal
	Jornal		Não Publicado
	Internet	30/09/2018	ttp://transparencia.pmcoxilha.rs.gov.br:8080/sys523/
5º Bimestre	Mural	30/11/2018	Atrio da Pref Municipal
	Jornal		Não Publicado
	Internet	30/11/2018	ttp://transparencia.pmcoxilha.rs.gov.br:8080/sys523/

### 5.1.3 Data e Local das Audiências Públicas

Período	Data	Local
3º Quadrimestre/2017	26/02/2018	Camara Municipal de Vereadores
1º Quadrimestre/2018	30/05/2018	Camara Municipal de Vereadores
2º Quadrimestre/2018	30/09/2018	Camara Municipal de Vereadores

### 5.1.4 Disponibilização das Informações na Internet, em tempo real

Data	Endereço Eletrônico
27/05/2013	http://portal.pmcoxilha.rs.gov.br:8080/contasonline/

*Não foram inseridas observações.*

### 5.1.5 Custeio de Competências de Outros Entes da Federação - Art. 62 da LFR

O Município não contribuiu para o custeio de despesas de outros entes da federação.

### 5.3 Metas de Arrecadação

RECEITAS CORRENTES	META	REALIZADA
1º Bimestre	3.521.200,00	3.506.761,61
2º Bimestre	3.528.200,00	3.715.613,42
3º Bimestre	3.528.200,00	3.636.093,25
4º Bimestre	3.523.200,00	3.653.261,47
5º Bimestre	4.325.200,00	3.738.709,31
6º Bimestre	4.613.666,00	0,00
<b>TOTAL</b>	<b>23.039.666,00</b>	<b>18.250.439,06</b>
RECEITAS CORRENTES INTRA-ORÇAMENTÁRIAS	META	REALIZADA
<b>TOTAL</b>	<b>0,00</b>	<b>0,00</b>
RECEITAS DE CAPITAL	META	REALIZADA
1º Bimestre	102.350,00	0,00
2º Bimestre	504.450,00	100.131,40
3º Bimestre	504.550,00	346.940,74
4º Bimestre	504.550,00	323.970,57
5º Bimestre	504.600,00	240.527,30
6º Bimestre	702.434,00	0,00
<b>TOTAL</b>	<b>2.822.934,00</b>	<b>1.011.570,01</b>
RECEITAS DE CAPITAL INTRA-ORÇAMENTÁRIAS	META	REALIZADA
<b>TOTAL</b>	<b>0,00</b>	<b>0,00</b>
DEDUÇÕES DA RECEITA	META	REALIZADA
1º Bimestre	-562.300,00	-562.659,26
2º Bimestre	-560.200,00	-508.508,48
3º Bimestre	-560.200,00	-534.497,82
4º Bimestre	-560.200,00	-472.562,38



DEDUÇÕES DA RECEITA	META	REALIZADA
5º Bimestre	-560.200,00	-579.302,12
6º Bimestre	-609.500,00	0,00
<b>TOTAL</b>	<b>-3.412.600,00</b>	<b>-2.657.530,06</b>
<b>TOTAL DA RECEITA</b>	<b>22.450.000,00</b>	<b>16.604.479,01</b>

## 5.5 Informações para Emissão de Certidão - Art. 21 da Resolução do Senado Federal n.º 43/2001

### 5.5.1 Poder Executivo

Não houve captação de recursos a título de antecipação de receita de tributo ou contribuição cujo fato gerador ainda não tenha ocorrido, sem prejuízo do disposto no § 7º do artigo 150 da Constituição Federal, no exercício de 2017.

Não houve captação de recursos a título de antecipação de receita de tributo ou contribuição cujo fato gerador ainda não tenha ocorrido, sem prejuízo do disposto no § 7º do artigo 150 da Constituição Federal, no exercício de 2018.

Não houve recebimento antecipado de valores de empresa em que o Poder Público detenha, direta ou indiretamente, a maioria do capital social com direito a voto, salvo lucros e dividendos, na forma da legislação, no exercício de 2017.

Não houve recebimento antecipado de valores de empresa em que o Poder Público detenha, direta ou indiretamente, a maioria do capital social com direito a voto, salvo lucros e dividendos, na forma da legislação, no exercício de 2018.

Não ocorreu assunção direta de compromisso, confissão de dívida ou operação assemelhada com fornecedores de bens, mercadorias ou serviços, mediante emissão, aceite ou aval de títulos de crédito, no exercício de 2017.

Não ocorreu assunção direta de compromisso, confissão de dívida ou operação assemelhada com fornecedores de bens, mercadorias ou serviços, mediante emissão, aceite ou aval de títulos de crédito, no exercício de 2018.

Não ocorreu assunção de obrigação, sem autorização orçamentária, com fornecedores para pagamento a posteriori de bens e serviços, no exercício de 2017.

Não ocorreu assunção de obrigação, sem autorização orçamentária, com fornecedores para pagamento a posteriori de bens e serviços, no exercício de 2018.

## 6. Cadastro de Administradores da Entidade

### 6.1 Administradores da Entidade

#### Poder Executivo

Identificação do(a) Administrador

Nome: Ildo José Orth

CPF: 20400683091

Cargo/Função: Prefeito Municipal

Mandato - Início e Término: 01/01/2017 a 31/12/2020

**Não houve substituições formais no 1º bimestre.**

**Não houve substituições formais no 2º bimestre.**

**Não houve substituições formais no 3º bimestre.**


**Não houve substituições formais no 4º bimestre.**

**Não houve substituições formais no 5º bimestre.**

## 7. Observações da Entidade para o TCE-RS

Qualquer divergência verificada neste relatório ou observação que a Entidade julgar relevante deverão ser informadas neste item.

Nada a declarar



51801033024818454

Para uso do Tribunal de Contas	
Fl.	Rubrica



12/11/2018 - 15:33:13

PM DE COXILHA

ORGÃO Nº: 75200

CNPJ: 92411933000190

01/01/2018 a 31/10/2018

CERTIFICAMOS, com base nos registros constantes na Entidade, a consistência das informações apresentadas neste relatório com as enviadas ao TCE.

COXILHA, 12 de Novembro de 2018

REJANE MARIA MESACASA

Contabilista

ILDO JOSÉ ORTH

Prefeito Municipal